

# リモコンマイク WR-210A

## ■概要

- ・業務用途を目的としたリモコンマイクで、各種音響装置（以下、主装置）と接続して10局＋一斉の放送系統制御ができます。
- ・別売の増設ユニット（WU-RM205）を接続すると、放送系統を増設できます。

## ■仕様

### ●基本仕様

使用温度範囲	0℃～+45℃
電源	DC 24V 45mA以下（主装置より供給）
寸法 質量	幅250mm 高さ55mm 奥行き155mm（突起部およびフレキシブルマイク部を除く）約740g
仕上げ	上ケース：OAアイボリー色（マンセル5.5Y7.5/0.3近似色） 下ケース：グレー色（マンセルN5.5近似色）

### ●音声入出力

マイクロホン	単一指向性ECM内蔵フレキシブルマイク 長さ350mm
ライン入力	φ6.3mm単頭フォーンジャック、不平衡、入力感度-12dBV（出荷時-2dBV） 入力インピーダンス 10kΩ
音声出力	即結端子台 H, C, COM（平衡）、出力レベル0dBV 適合負荷600Ω
録音出力	φ6.3mm単頭フォーンジャック、不平衡、出力レベル0dBV 適合負荷10kΩ

### ●制御出力（即結端子台）

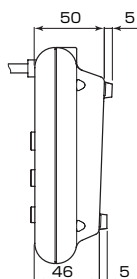
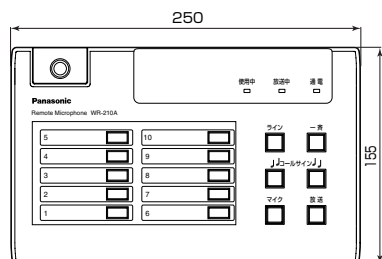
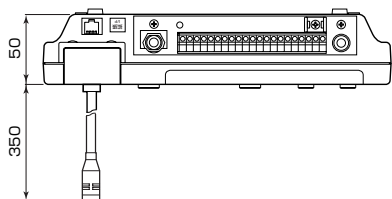
制御容量	最大DC 30V、最大DC 80mA
------	--------------------

### ●拡張I/Fコネクタ 1（増設ユニット(WU-RM205)に接続するコネクタ）

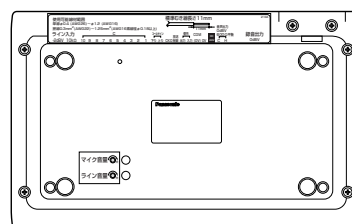
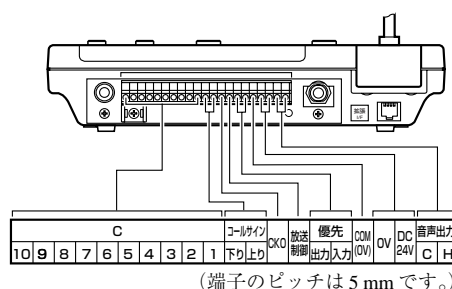
## ■付属品

取扱説明書	1	束線バンド（幅2.5mm×厚さ1.1mm×長さ150mm）	1
保証書	1	ジャックキャップ	2
風防（本体に取付済）	1	拡張I/Fコネクタカバー	1
		音量調整用小型ドライバー	1

## ■外観寸法図



## ■端子台ピン配置



単位 mm

## ■接続可能電線

- ・ シールド線 : 0.5 mm<sup>2</sup> (AWG20)～1.25 mm<sup>2</sup> (AWG16)
- ・ 電源線、制御線 : φ0.8 mm (AWG20)～φ1.2 mm (AWG16)

## ■接続できる主装置と台数

WU-RM205 の台数は本機 1 台に対して接続可能な台数です。

主装置名		接続可能台数		
品名	品番	WR-210A		
		WU-RM205 増設時		
		WR-210A	WU-RM205	
業務放送システム	WL-K600	6	6	6
ラック形非常用放送設備	WL-8500A/8000A			
壁掛形非常用放送設備	WK-EK310/320/330	2	2	0
	WK-EK310NT/320NT/330NT			

主装置名				接続可能台数	
品名			品番	WR-210A	WU-RM205
音声調整卓	1 系統	10 局	WL-SA211	2 (WU-SA205 1 台あたり)	4※
	2 系統	10 局	WL-SA222		
	3 系統	10 局	WL-SA233		

- ・ 複数台使用時、リモコンマイク間で個別優先順位の設定ができます。
- ・ 本機に接続できる、増設ユニットの最大接続数は 6 台までです。  
※ 1 つの系統を 30 回線まで増設した場合の最大接続可能台数