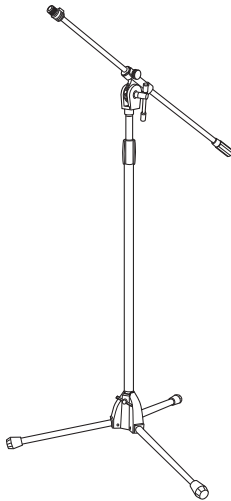


取扱説明書

マイクロホンスタンド

品番 **WN-BS150**

保証書別添付



このたびは、パナソニック製品をお買い上げいただき、まことにありがとうございます。

- 取扱説明書をよくお読みのうえ、正しく安全にお使いください。
- ご使用前に「安全上のご注意」を必ずお読みください。
- この取扱説明書は大切に保管してください。

商品概要

本機は、床用ブームタイプのマイクロホンスタンドです。

付属品をご確認ください

取扱説明書（本書）.....	1冊
保証書.....	1式
コードクランプ（大）.....	1個
コードクランプ（小）.....	1個

安全上のご注意

必ずお守りください

人への危害、財産の損害を防止するため、必ずお守りいただくことを説明しています。

■誤った使い方をしたときに生じる危害や損害の程度を区分して、説明しています。



警告

「死亡や重傷を負うおそれがある内容」です。

■お守りいただく内容を次の図記号で説明しています。（次は図記号の例です）



してはいけない内容です。



実行しなければならない内容です。



警告

制限重量を超えた機器を 搭載しない



禁止

落下などでけがの
原因となります。

- 質量が700 g以下のマイクロホンを取り付けてください。

ねじや固定機構はしっかり 締め付ける



締め付けがゆるいと落
下などでけがや器物破
損の原因となります。

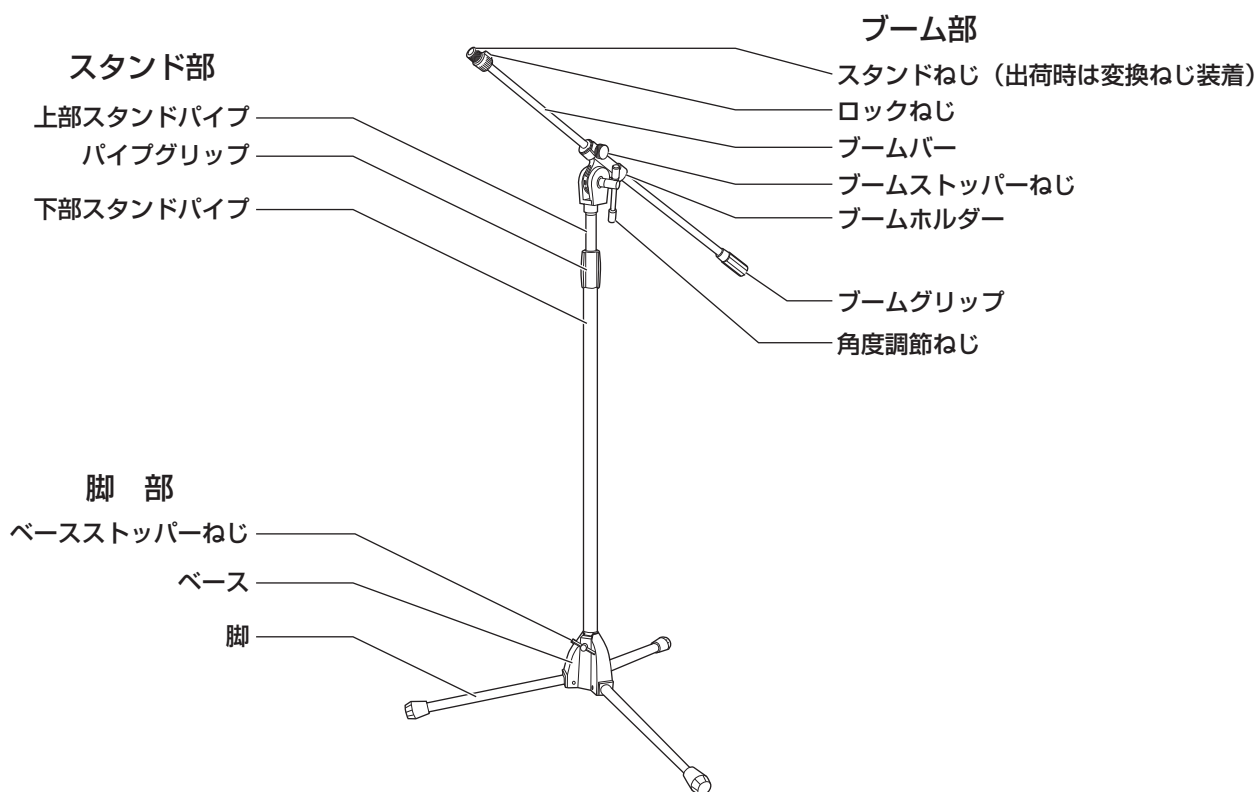
可動部に手を挟まない



手はさみ
注意

けがの原因となりま
す。

各部の名前



お願い

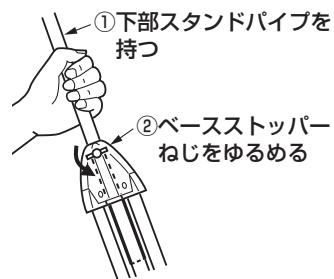
- ビニール系床材や塗装した床材の上に放置しないでください。
ゴム脚に含まれる安定剤や劣化防止剤などが染み込み、移行汚染が生じることがあります。

使いかた

脚を組み立てる

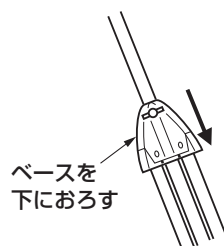
STEP1

下部スタンドパイプを持って、ベースストッパーねじをゆるめます。



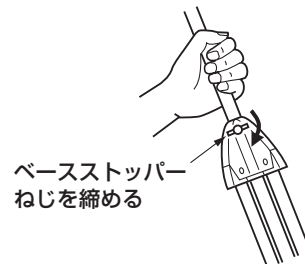
STEP2

ベースを止まるまで下におろします。



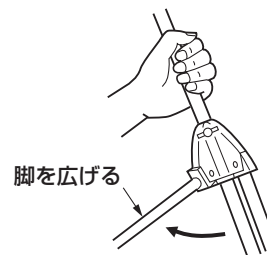
STEP3

ベースストッパーねじをしっかりと締めます。



STEP4

脚を一本ずつ、止まるまで広げます。



使いかた（つづき）

高さを調節する

STEP1

床に立てた状態で、上部スタンドパイプを一方の手で持ちます。

STEP2

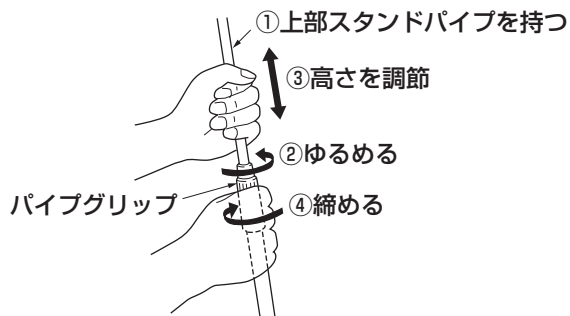
もう一方の手でパイプグリップをゆるめます。

STEP3

上部スタンドパイプの高さを合わせます。

STEP4

パイプグリップをしっかりと締めて固定します。



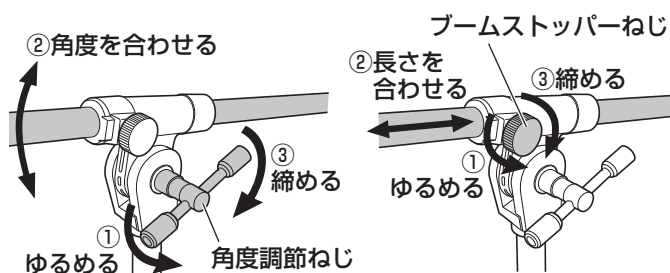
ブームバーを調節する

STEP1

角度調節ねじをゆるめます。ブームバーを設定したい角度に調節して角度調節ねじを締めます。

STEP2

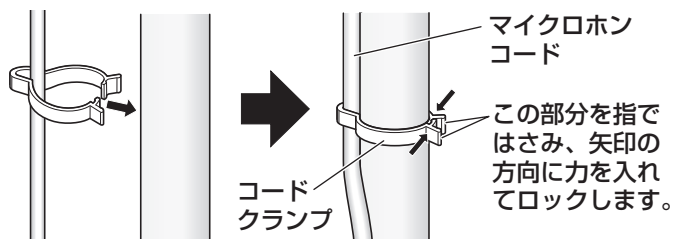
ブームバーを手で持ちながらブームストッパーねじをゆるめます。ブームバーの長さを調節してブームストッパーねじを締めます。



コードをクランプする

STEP1

コードクランプにマイクロホンコードを通し、下部スタンドパイプとブームバーに取り付けます。



マイクの向きを変える

STEP1

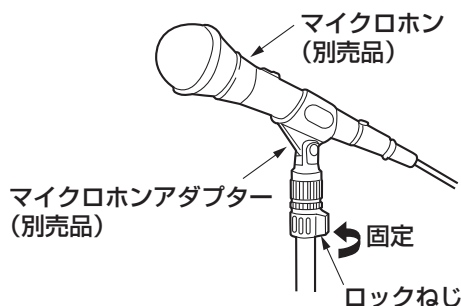
ロックねじをゆるめます。

STEP2

マイクロホン本体をマイクロホンアダプターごと希望の方向に向けます。

STEP3

ロックねじを締めます。



保証とアフターサービス よくお読みください

スタンド高さ	約960 mm～約1600 mm (床面よりブーム部回転中心まで)	質量	約3.2 kg
スタンド脚径	約φ740 mm (開脚時)	仕上げ	クロム光沢メッキ 黒色塗装 マンセルN1 近似色
ブーム長さ	約853 mm		
スタンドねじ	3/8-16UNC PF1/2×14 (変換ねじ使用時)		

■まず、お買い求め先へご相談ください

お買い上げ日 年 月 日

●故障の状況 できるだけ具体的に

- 保証期間中は、保証書の規定に従って出張修理いたします。

●保証期間終了後は、診断をして修理できる場合はご要望により修理させていただきます。

※補修用性能部品の保有期間 7年

当社は、本製品の補修用性能部品（製品の機能を維持するための部品）を、製造打ち切り後7年保有しています。

アフターサービスについて、おわかりにならないとき

お買い上げの販売店または保証書表面に記載されています連絡先へお問い合わせください。

システムお客様ご相談センター

電話 フリーダイヤル  **0120-878-410** 受付：9時～17時30分
(土・日・祝日は受付のみ)
※携帯電話からご利用になれます。

※携帯電話からのご利用になります。

パナソニック コネクト株式会社

パナソニック エンターテインメント & コミュニケーション株式会社

〒812-8531 福岡県福岡市博多区美野島四丁目1番62号