

●製品の仕様、付属品およびデザインは予告なく変更する場合があります。記載内容は2022年11月現在のものです。

ネットワークビデオデコーダー WJ-GXD300UX

■概要

- WJ-GXD300UX（以下、本機）は、ネットワークカメラの画像と音声をモニター表示するネットワークビデオデコーダーです。最大64台のカメラ画像を表示できます。
本機は、HDMI(High-Definition Multimedia Interface)に対応しているモニターを接続し、カメラのライブ画像を高解像度で表示することができます。
また、複数のカメラの画像をモニターに表示し、あらかじめ設定したシーケンスに従って自動切り換えができます。
本機の設定や運用は本機に接続されたマウス、またはネットワークに接続されたパーソナルコンピューター（以下、PC）で行います。

■特長

- ・ **コンパクトなサイズで省スペース化を実現**
幅 280 mm 高さ 44 mm 奥行き 212 mm
- ・ **専用金具を使用して縦置き、壁取り付けが可能**
WV-Q202UX（別売り）を使用して、縦置き、壁取り付けが可能です。
- ・ **高精細映像監視**
HDMI モニター出力に対応し、カメラのライブ画像を用途に応じて高精細に表示することができます。
- ・ **カメラ拡張機能**
カメラ拡張キット（別売り）により、カメラ台数を標準の9台から、16台、36台、64台まで増設することができます。
- ・ **簡単運用・簡単設定**
本機にマウス（付属品）を接続し、モニター画面を見ながら簡単に設定できます。
簡単設定を実現した「らくらくスタート」により、PCを使わず^{*1}にネットワークカメラを自動認識し、ガイドランスに沿って設定することができます。
※1 カメラの設定の一部や取扱説明書 基本編、操作・設定編の閲覧にはPCが必要です。

■ 仕様

●基本仕様

電源	DC12 V 1.0 A
消費電力	12 W (DC12 V 1.0 A)
使用温度範囲	本体 : 0 °C ~ +50 °C マウス (付属品) : +5 °C ~ +40 °C
使用湿度範囲	5 % ~ 90 %以下 (結露なきこと)
対応画像圧縮方式	H.265、H.264、JPEG
寸法 (ゴム足、突起部含まず)	幅 280 mm 高さ 44 mm 奥行き 212 mm (ラックマウント金具から 203 mm)
質量	約 1.6 kg
仕上げ	前面パネル : ソリッドメタリック塗装、樹脂 上カバー : ソリッドメタリック塗装、亜鉛メッキ処理鋼板 後面パネル : 亜鉛メッキ処理鋼板

●入出力

映像	映像出力端子	1 V 【p-p】 / 75 Ω、1 系統 (BNC)
	モニター端子	HDMI、1 系統 (19 ピン typeA 端子) 3840x2160(4K) p/30 Hz 1920x1080 p/60 Hz 1920x1080 i/60 Hz
その他	USB2.0(メンテナンス用ポート(前面))	高速シリアルインターフェース、USB2.0 1系統
	マウス接続ポート(後面)	高速シリアルインターフェース、USB2.0 1系統
	アラーム	アラーム出力 ^{※2} 、アラーム復帰入力 ^{※1} 、異常出力 ^{※2}
	カメラ/PCポート	10BASE-T/100BASE-TX/1000BASE-T (RJ-45) 1 系統
	対応プロトコル	HTTP、HTTPS、RTP、RTSP、TCP/IP、UDP/IP、NTP (クライアント)、DNS、SNMP

※1 : 無電圧メーク接点入力 3.3 V プルアップ 約 23 kΩ

※2 : オープンコレクタ出力、最大 DC 24 V -200 mA

●ACアダプター (付属品)

入力	AC100 V~AC240 V, 50 Hz/60 Hz
出力	DC12 V 1.5 A
寸法	幅 52.5 mm 高さ 32.2 mm 奥行き 110.5 mm (電源コード、DC ケーブルを除く)
質量	約 166 g

■付属品

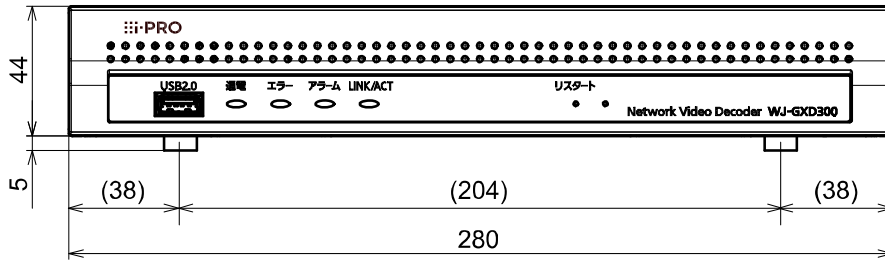
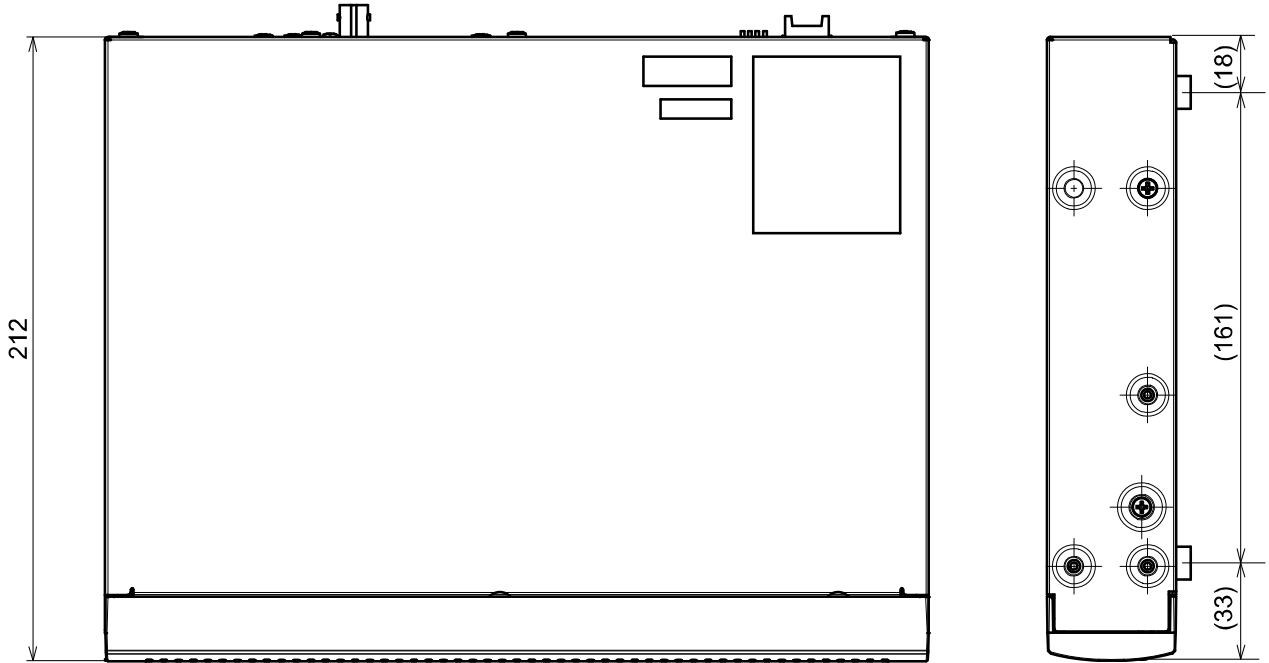
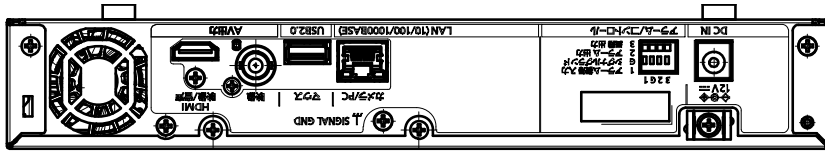
CD-ROM*.....	1 枚	ケーブルクランプ.....	1 個
マウス.....	1 個	AC アダプター.....	1 個
取扱説明書 設置編.....	1 冊	電源コード.....	1 本
保証書.....	1 式	ラックマウント金具取付ねじ (M3x10 mm).....	6 本

※ CD-ROM には本機の取扱説明書 基本編 (PDF ファイル) が納められています。
本機の取扱説明書 操作・設定編 (PDF ファイル) は以下のパナソニックサポートウェブサイトに掲載しています。設置や設定時には必ずお読みください。
https://sol.panasonic.biz/security/support/manual_dl_j.html

■別売品 (2018 年 9 月現在)

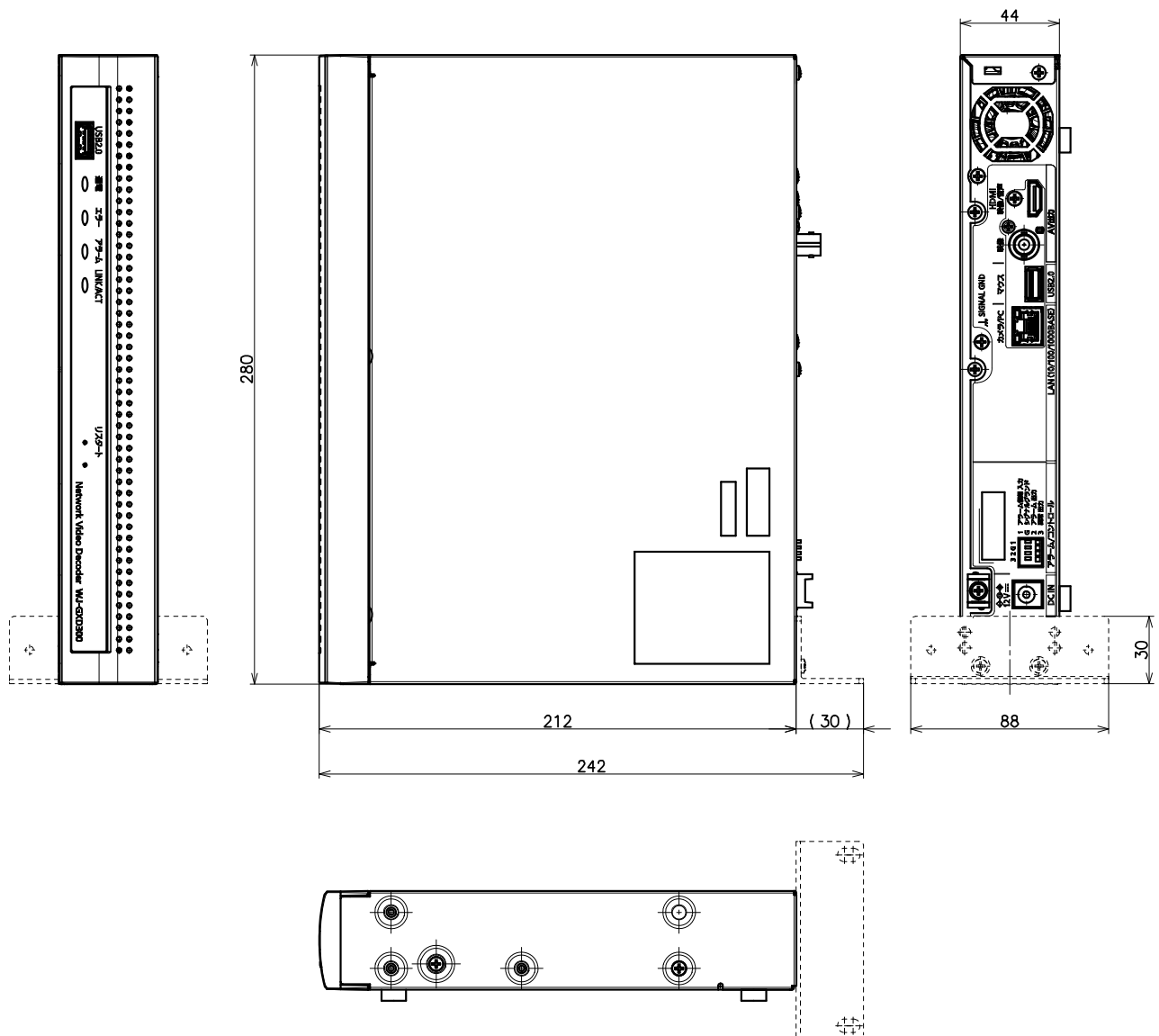
・カメラ拡張キット	WJ-GXDE30WUX
・ラックマウント金具 (縦置き、壁取り付け用)	WV-Q202UX

■ 外観図 (単位 : mm)



●縦置き

ラックマウント金具 WV-Q202UX (別売品) 使用



●壁取り付け

ラックマウント金具 WV-Q202UX (別売品) 使用

※下記の向きで壁に取り付けると、後面パネルの放熱ファン通風孔が上部になり、放熱効果が高くなります。

