

# ケーブルキット AG-CR12P 仕様書

## 概要

AG-CR12Pはメモリーカードレコーダ-AG-CPD15のオプション用ケーブルキットです。

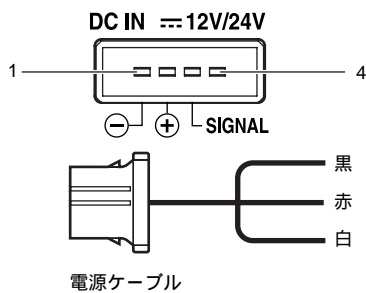
電源ケーブル (7.62 m)

GPIOトリガーケーブル (2.44 m)

USB延長ケーブル (1 m)

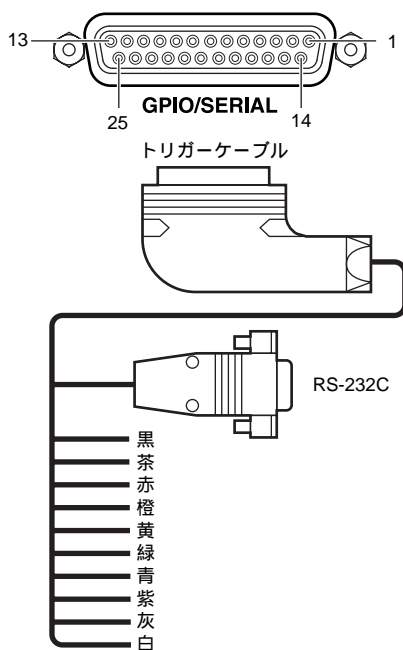
## コネクタの信号

[DC IN] 端子 (オス型)



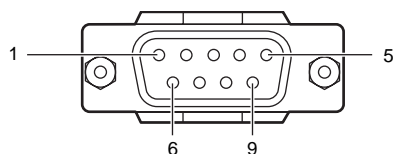
ピン No.	信号内容	電線の色
1	GND(⊖)	黒
2	BATT(⊕)	赤
3	SIGNAL	白
4	N.C.	

[GPIO/SERIAL] 端子 (メス型)



ピン No.	信号内容	備考	電線の色
1	N.C.		
2	TxD	Serial	
3	RxD	Serial	
4	RTS	Serial	
5	CTS	Serial	
6	DSR	Serial	
7	SG	Serial	
8	N.C.		
9	GND	GPIO	黒
10	GPIO1	In	茶
11	GPIO2	In	赤
12	GPIO3	In	橙
13	GPIO4	In	黄
14	N.C.		
15	N.C.		
16	N.C.		
17	N.C.		
18	N.C.		
19	N.C.		
20	DTR	Serial	
21	GPIO5	In	緑
22	GPIO6	In	青
23	GPIO7	In	紫
24	GPIO8	In	灰
25	GPIO9	Out	白

RS-232C 端子 (オス型)



ピン No.	信号内容
1	N.C.
2	RxD
3	TxD
4	DTR
5	SG
6	DSR
7	RTS
8	CTS
9	N.C.

ピンNo.7-8間は、AG-CPD15内部でショートしています。