

# ケーブルキット

## AG-CR13P

# 仕様書

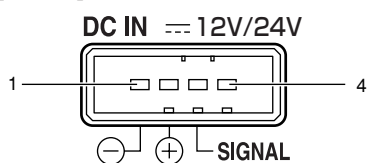
### ■ 概要

AG-CR13PはメモリーカードレコーダーAG-CPD20Pのオプション用ケーブルキットです。

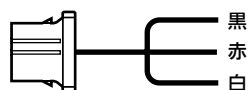
- 電源ケーブル (7.62 m)
- GPIOトリガーケーブル (1.22 m)
- GPSアンテナ (8 m)

### ■ コネクターの信号

- [DC IN] 端子 (オス型)

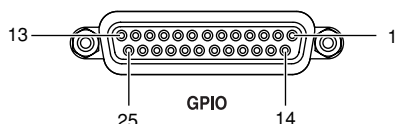


ピン No.	信号内容	電線の色
1	GND(⊖)	黒
2	BATT (⊕)	赤
3	SIGNAL	白
4	N.C.	

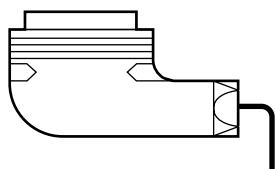


電源コード (別売ケーブルキットに含む)

- [GPIO/SERIAL] 端子 (メス型)



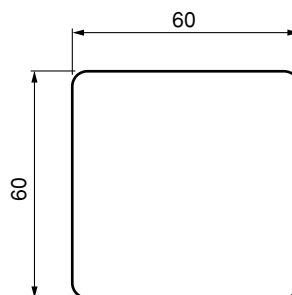
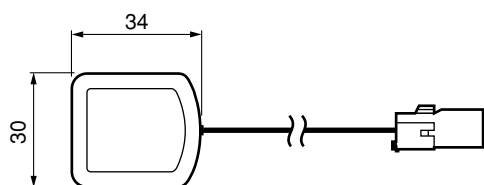
トリガーケーブル (別売ケーブルキットに含む)



信号内容	電線の色
GPO 1	オープンエミッター出力
GPO 2	オープンエミッター出力
GPO 3	オープンコレクター出力
GPO 4	5 V電圧出力

ピン No.	信号内容	電線の色
1	GND	黒/白
2	N.C.	—
3	GPI 13	桃
4	GPI 14	黄緑
5	GPI 15	茶/白
6	GPI 16	橙/白
7	GND (DIGITAL)	緑/黒
8	GPO 2	緑/白
9	GND	黒
10	GPI 1	茶
11	GPI 2	赤
12	GPI 3	橙
13	GPI 4	黄
14	GPI 9	青/白
15	GPI 10	紫/白
16	GPI 11	赤/黒
17	GPI 12	橙/黒
18	GPO 3	黄/黒
19	GPO 4	赤/白
20	N.C.	—
21	GPI 5	緑
22	GPI 6	青
23	GPI 7	紫
24	GPI 8	灰
25	GPO 1	白

- GPSアンテナ



反射板