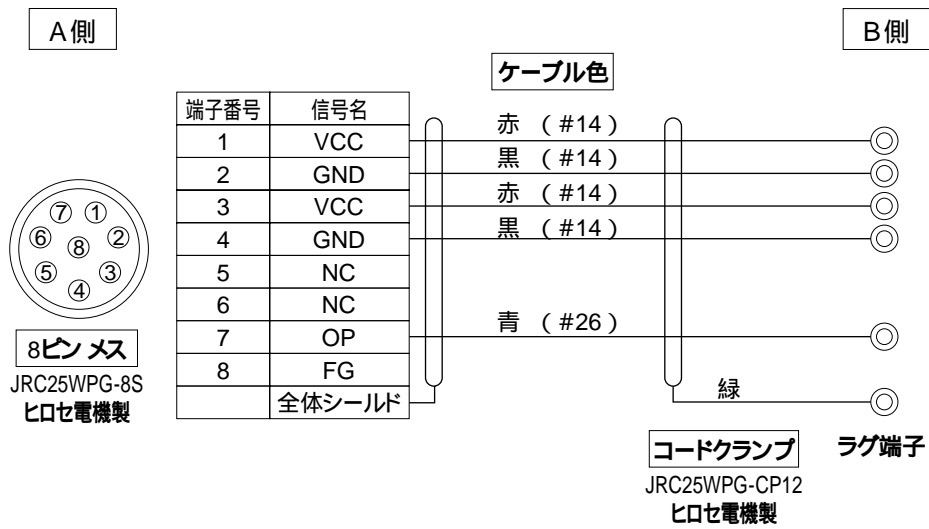


電源ケーブル AW-CA8U30 仕様書

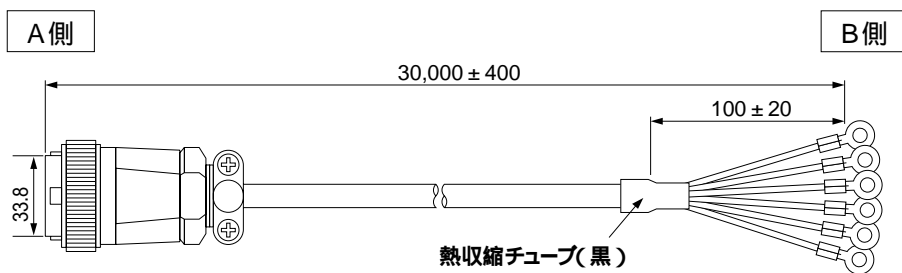
概要

本ケーブルは、屋外回転台（AW-PH600）と電源（AW-PS600）をつなぐケーブルです。
長さ：30m

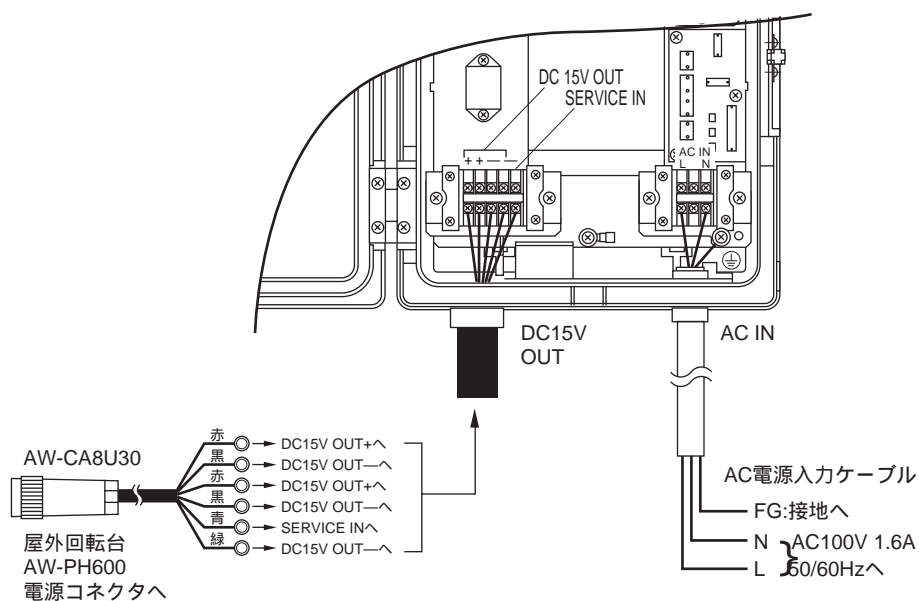
配線及び信号



外観寸法図



回転台との接続



同軸コネクタ1、2

SDI信号などを取り出す予備の同軸コネクタです。

同軸ケーブル用防水型のスクリュー式コネクタおよび防水型同軸ケーブルを使用してください。