

マルチポートハブ AW-HB505

概要

本機は、マルチハイブリッドコントロールパネル(AW-RP505)と組み合わせて、最大5台の回転台 (AW-PH300)及びカラービデオカメラ(AW-E560)をコントロールするマルチポートハブです。本機とマルチハイブリッドコントロールパネル間は同軸ケーブル(5C-2V)3本と10BASE-T(UTPカテゴリ-5)ストレートケーブル1本、本機とカメラ及び回転台間は、回転台1台につき同軸ケーブル(5C-2V)3本と10BASE-T(UTPカテゴリ-5)ストレートケーブル1本で、カメラ及び回転台の各種コントロール、カメラの映像信号、ゲンロック信号の送受信ができます。

本機とマルチハイブリッドコントロールパネル間を接続するケーブルは、最大10mまで延長可能です。本機とカメラ及び回転台間は、最大500mまで延長可能です。

電源は、専用ACアダプターAW-PS505をご使用ください。

定格

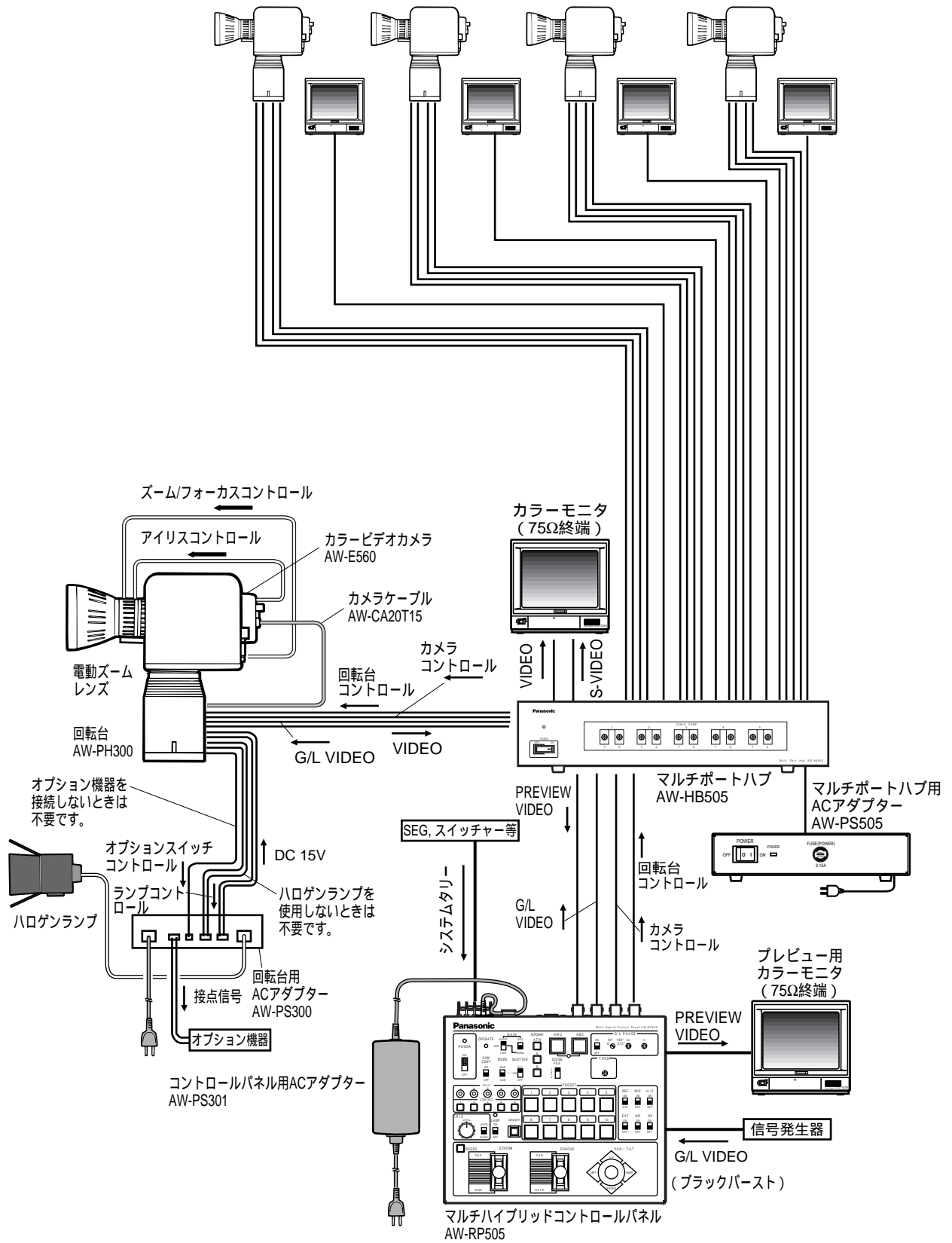
電源 : DC+12V (4P キヤノンコネクタ)
消費電力 : 12V 2A
映像入力 : コンポジットVIDEO 1V[p-p] 75 ×5
(BNCコネクタ)
G/L 入力 : ブラックバースト 75 (BNCコネクタ)
カメラコントロール入力 : コントロール信号 (BNCコネクタ)
回転台コントロール入力 : コントロール信号 (RJ-45 8P モジュラージャック)
映像出力 : コンポジットVIDEO 1V[p-p] 75 ×5
(BNCコネクタ)
S映像出力 : Y:0.714V[p-p] 75 ,
C:0.286V[p-p] バーストレベル
75 ×5 (Sビデオコネクタ)
プレビュー映像出力 : コンポジットVIDEO 1V[p-p] 75 (BNCコネクタ)
G/L 出力 : 75 ×5 (BNCコネクタ)
カメラコントロール出力 : コントロール信号×5 (BNCコネクタ)
回転台コントロール出力 : コントロール信号×5 (RJ-45 8P モジュラージャック)
スイッチ機能 : 電源ON/OFF

調整機能 : ケーブル補償Y/C
コントロールパネル
接続ケーブル : 接続本数4本(同軸ケーブル 3本、
10BASE-Tストレートケーブル1本)
(G/L機能使用時)
回転台
接続ケーブル : 回転台1台あたり接続本数4本(同軸ケーブル 3本、10BASE-Tストレートケーブル1本) (G/L機能使用時)
ケーブル最大
延長距離 : コントロールパネル接続ケーブル: 10m
(同軸ケーブル: 5C-2V,10BASE-Tストレートケーブル: UTPカテゴリ-5相当使用時)
回転台接続ケーブル: 500m (同軸ケーブル: 5C-2V,10BASE-Tストレートケーブル: UTPカテゴリ-5相当使用時)
使用温度範囲 : -10 ~ +45
寸法 : 42(幅)×88(高さ)×25(奥行)mm
質量(重量) : 約4kg
仕上げ : カバー : AVアイボリー塩ビ鋼板仕上げ
(マンセル7.9Y 6.8/ 0.8近似色)
パネル : AVアイボリー塗装(マンセル7.9Y 6.8/0.8近似色)

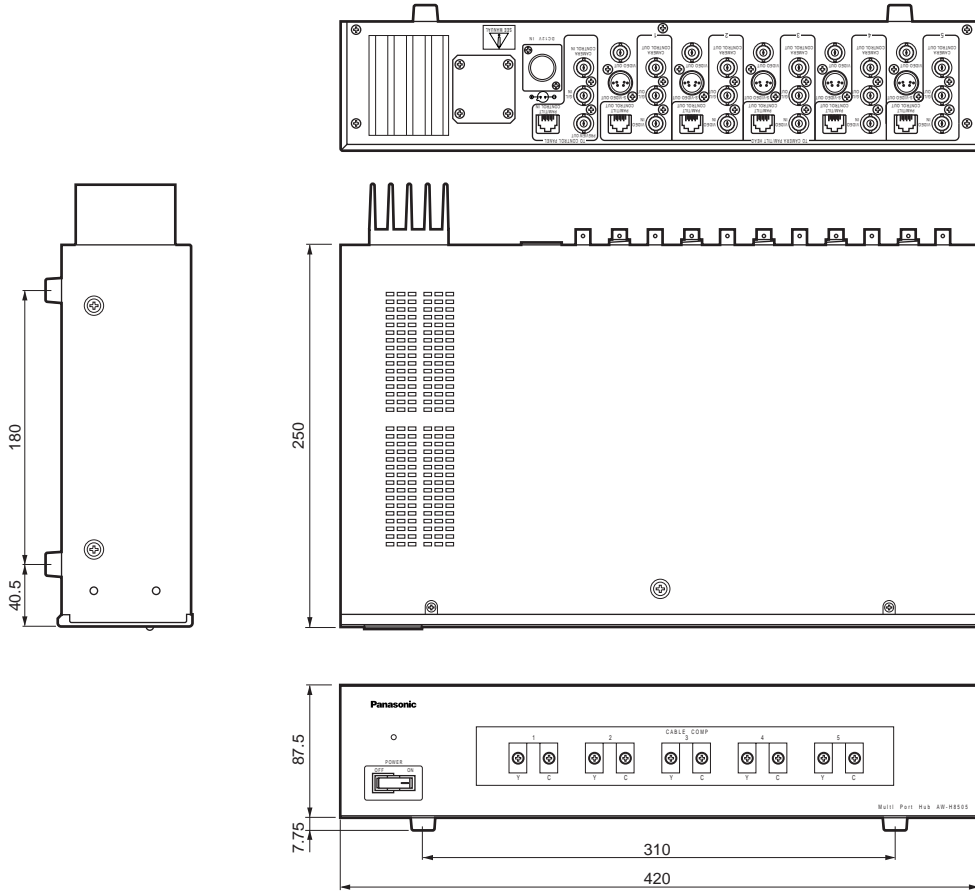
付属品

ラックマウント金具.....2個 取付ねじ.....4本

システム構成



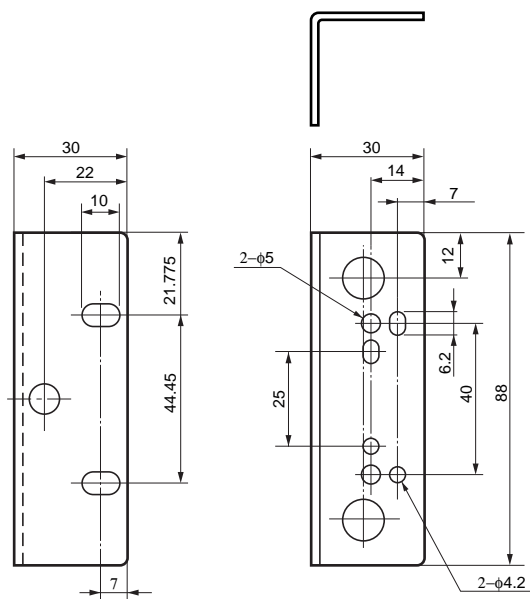
外觀寸法図



単位	mm
縮尺	1/5

(付属品)

ラックマウント金具



単位	mm
縮尺	1/2