

マルチコントロールハブ

AW-HB605

仕 様 書

概 要

マルチコントロールハブAW-HB605を当社屋内回転台AW-PH300Aシリーズ、屋外回転台AW-PH600シリーズ等のシステムに組み合わせることにより、1台のカメラおよび回転台に対して1～5台のコントロールパネル(AW-RP501,AW-RP301,AW-RP305)からコントロールすることが出来るようになります。(AW-RP301,AW-RP305は回転台コントロールのみ)また、マルチポートハブAW-HB505とマルチハイブリッドコントロールパネルAW-RP505のシステムと組み合わせることにより、カメラおよび回転台1～5台を1～5台のマルチハイブリッドコントロールパネルからコントロールできるシステムを構築することが出来ます。

カメラ回転台とコントロールパネル間を同軸ケーブル(5C-2V)と10BASE-T(UTPカテゴリ-5)ストレートケーブル(AW-RP301、AW-RP305は10BASE-Tケーブルのみ)を用いて接続することにより、最大500m(カメラ回転台とコントロールパネル間)まで延長可能です。

電源は、専用ACアダプターAW-PS505をご使用ください。

定格・付属品

定 格

電 源 : DC + 12V (4P キヤノンコネクタ)

消 費 電 力 : DC12V、0.47A

映 像 入 力 : コンポジットVIDEO 1V [p-p] 75 × 1 (BNCコネクタ)

カメラコントロール入力 : コントロール信号 (BNCコネクタ) × 5

回転台コントロール入力 : コントロール信号 (RJ-45 8P モジュラージャック) × 5

プレビュー映像出力 : コンポジットVIDEO 1V [p-p] 75 × 5 (BNCコネクタ)

ブラックバースト出力 : 75 × 6 (BNCコネクタ)

カメラコントロール出力 : コントロール信号 (BNCコネクタ)

回転台コントロール出力 : コントロール信号 (RJ-45 8P モジュラージャック)

ス イ ッ チ 機 能 : 電源ON/OFF

コントロールパネル接続ケーブル : 接続本数4本 (同軸ケーブル3本、10BASE-Tストレートケーブル1本) (G/L機能使用時) 5組

回転台接続ケーブル : 回転台1台あたり接続本数4本 (同軸ケーブル3本、10BASE-Tストレートケーブル1本) (G/L機能使用時)

ケーブル最大延長距離 : カメラ回転台とコントロールパネル間 : 最大500m

(同軸ケーブル : 5C-2V、10BASE-Tストレートケーブル : UTPカテゴリ-5相当使用時)

使用温度範囲 : - 10 ~ + 45

寸法幅×高さ×奥行) : 本体 : 420 × 88 × 250 mm

プライオリティスイッチボックス : 70 × 88 × 35 mm

質 量 (重 量) : 約5.6kg

仕 上 げ : カバー : AVアイボリー塩ビ鋼板仕上げ (マンセル7.9Y 6.8/0.8近似色)

パネル : AVアイボリー塗装(マンセル7.9Y6.8/0.8近似色)

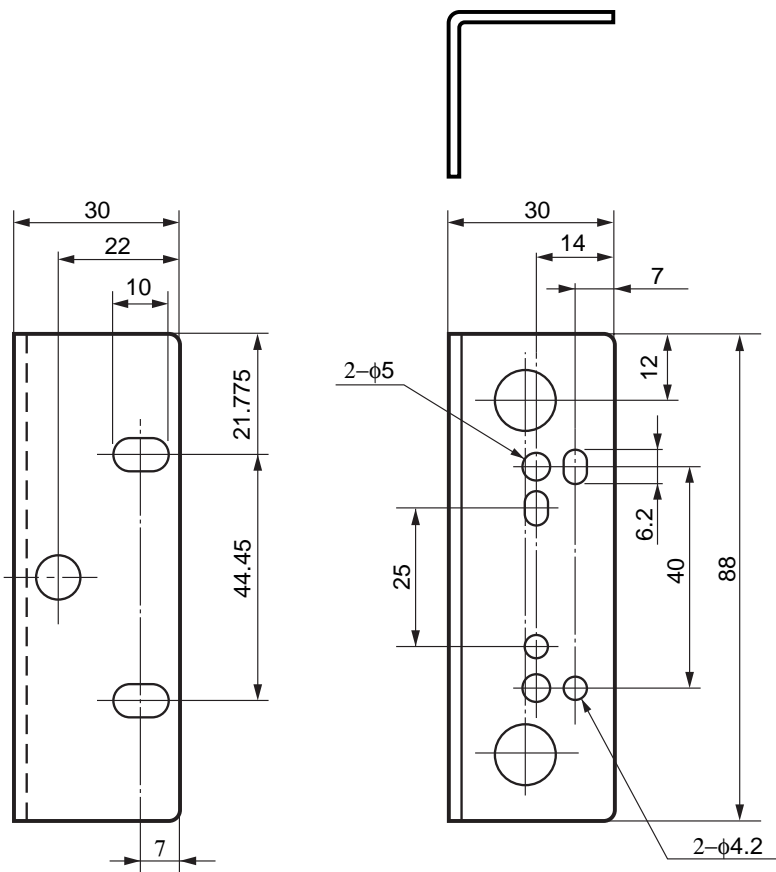
付 属 品

ラックマウント金具..... 2個

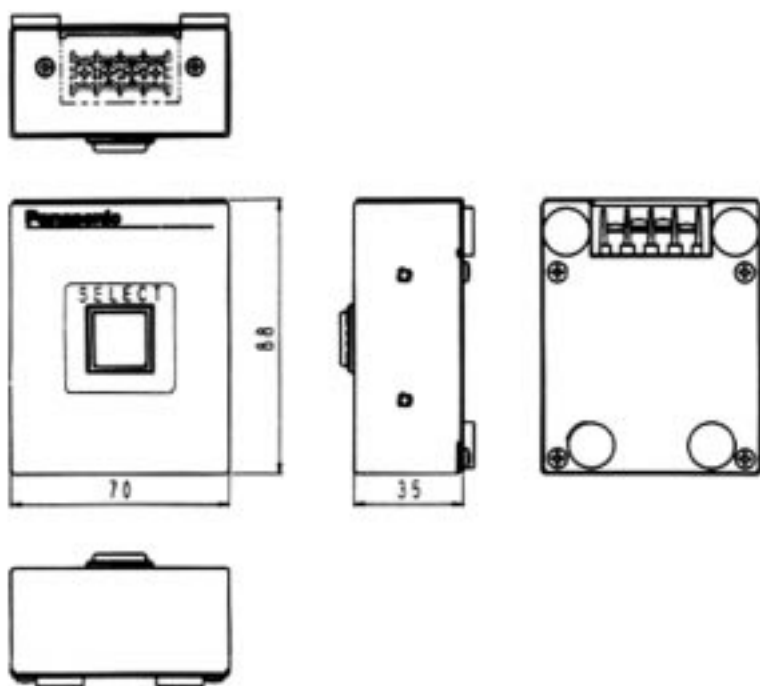
取付ねじ..... 4本

プライオリティSW BOX..... 5個

ラックマウント金具 (付属品)

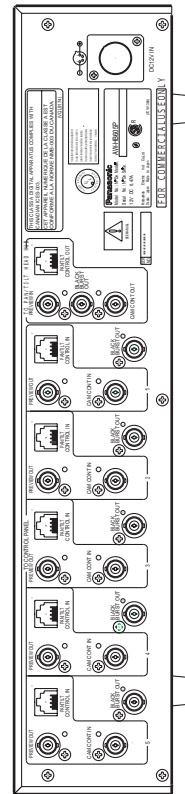
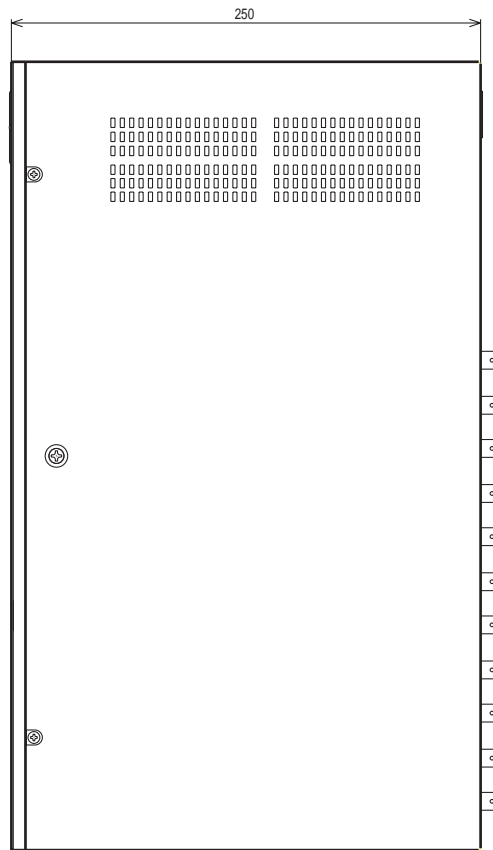
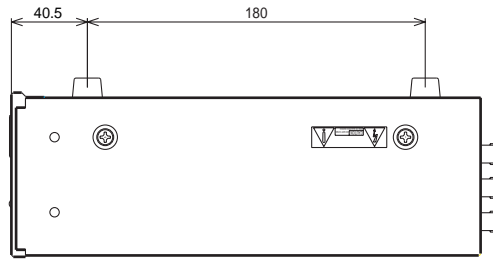
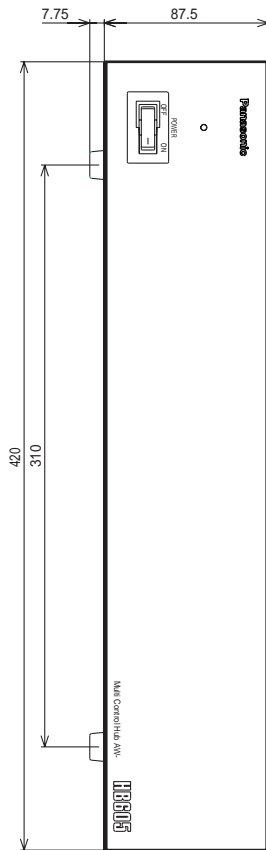


プライオリティSW BOX



単位 mm

外觀寸法図



単位 mm