

ハイブリッドコントロールパネル AW-RP501

概要

本機は、回転台(AW-PH300)及びカラービデオカメラ(WV-E550又はAW-E560)をコントロールするハイブリッドコントロールパネルです。同軸ケーブル(5C-2V)3本と10BASE-T(UTPカテゴリー5)ストレートケーブル1本で、カメラ及び回転台の各種コントロール、カメラの映像信号、ゲンロック信号の送受信ができます。

本機とカメラ及び回転台間は、最大500mまで延長可能です。

回転台のパン/チルト及びレンズのズーム/フォーカスのコントロールはサーボコントロールによる可変速が可能です、かつ10ポイントまでのプリセットができます。

補助コントロール入力コネクタ(AUX CONTROL IN)により外部からパン、チルト、ズーム、フォーカス、アイリス(絞り)のコントロールが可能です。

電源は、専用ACアダプターAW-PS301をご使用ください。

定格

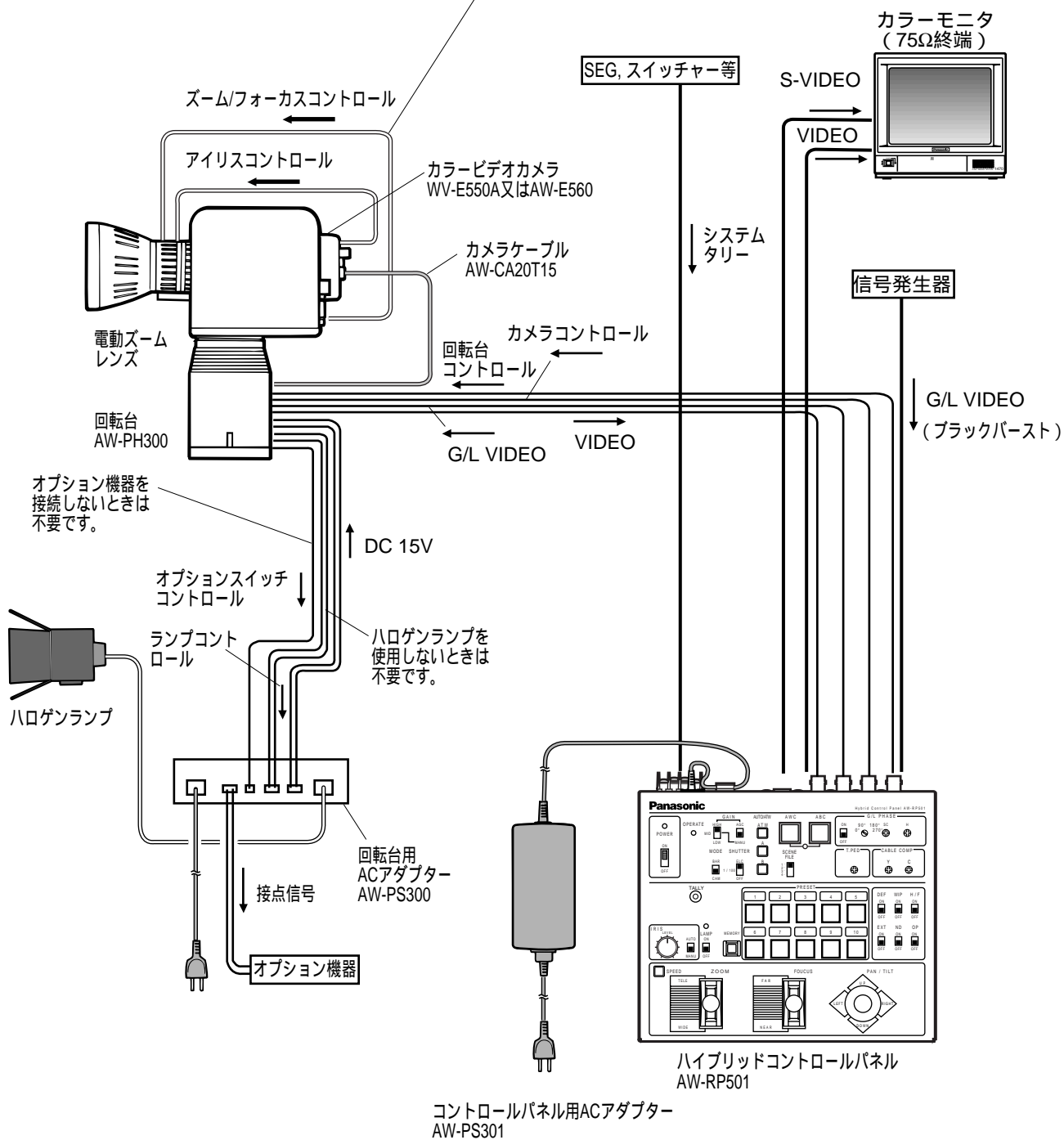
電源	源：DC+12V(DCジャック)	スイッチ機能	：位相粗調0°/90°/180°/270°、レンズ絞り AUTO/MANU選択、プリセット設定
消費電力	：12V 0.7A		メモリー、プリセット動作、デフロスタ、 ワイパー、ヒーター/ファン、レンズエク ステンダー、NDフィルター、オブショ ン、スピード切換、スピード極性切換、 ズーム操作レバー方向切換、ズーム/ フォーカス操作レバー入替、フォーカス 調整レバー方向切換、チルト操作レバー 方向切換、パン操作レバー方向切換
映像入力	：コンポジットVIDEO 1V[p-p] 75 (BNCコネクタ)	調整機能	：トータルペダスタル、G/L SC位相、G/L 水平位相、ケーブル補償Y/C、レンズ絞 り、ズーム、フォーカス、パン/チルト
G/L入力	：ブラックバースト 75 ループスルー 自動終端付き(BNCコネクタ)	回転台接続	
映像出力	：コンポジットVIDEO 1V[p-p] 75 ×2 (BNCコネクタ)	ケーブル	：接続本数4本(同軸ケーブル3本、 10BASE-Tストレートケーブル1本) (G/L機能使用時)
S映像出力	：Y:0.714V[p-p] 75 C:0.286V[p-p] バーストレベル 75 (Sビデオコネクタ)	ケーブル最大	
G/L出力	：75 (BNCコネクタ)	延長距離	：500m(同軸ケーブル:5C-2V,10BASE-T ストレートケーブル: UTPカテゴリー 5相当使用時)
カメラコント ロール出力	：コントロール信号(BNCコネクタ)	使用温度範囲	：-10 ~ +45
回転台コント ロール出力	：コントロール信号(RJ-45 8P モジュ ラージャック)	寸法	：21(幅)×8(高さ)×17(奥行)mm
システムタリー		質量(重量)	：約2.2kg
入力	：タリー信号(2P端子台)	仕上げ	：AVアイボリー塗装 マンセル7.9Y 6.8/ 0.8近似色)
補助コント ロール入力	：コントロール信号(8P DINコネクタ)		
スイッチ機能	：カメラ/回転台電源コントロール、 ゲインAGC/LOW/MID/HIGH選択、 BAR/CAM選択、電子シャッター-ELC/ 1/100/OFF選択、ホワイトバランス ATW/A/B選択、AWCスタート、 ABCスタート、G/L位相調整、G/L SC		

付属品

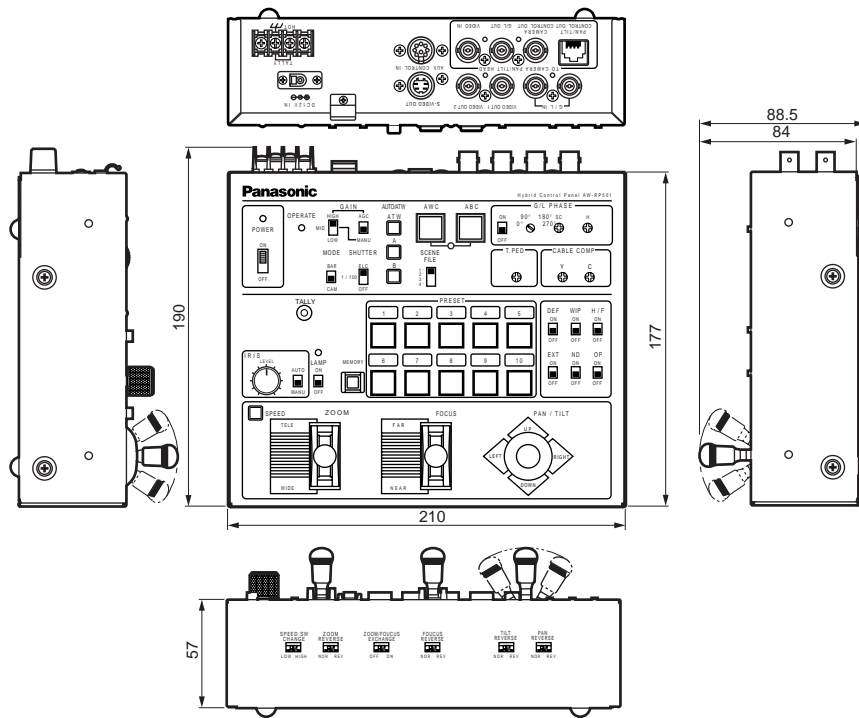
シール 1枚	取付ねじ 12本
ラックマウント金具 2個	M4 x 8mm 8本
連結金具 1個	M5 x 8mm 4本

システム構成

ズーム/フォーカスコントロールは、必ずカメラではなく回転台に接続してください。



外觀寸法図

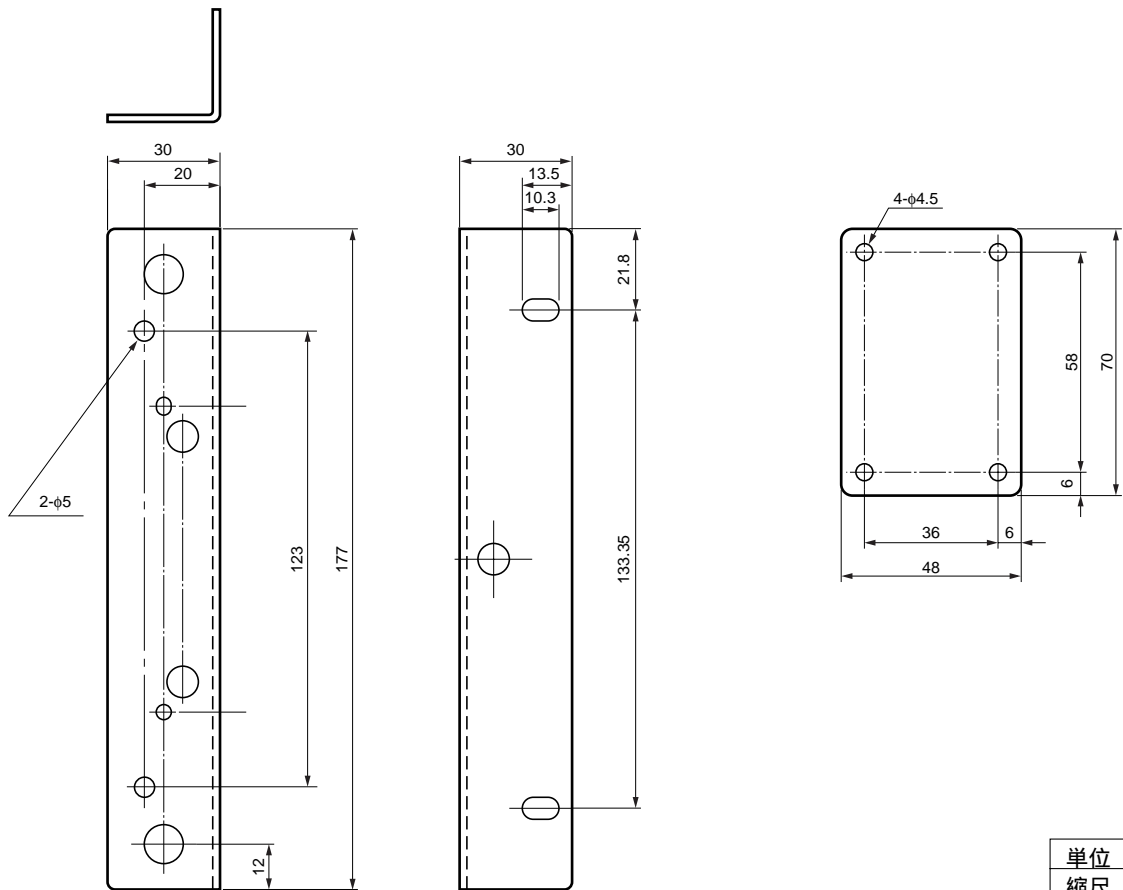


単位	mm
縮尺	1/4

(付属品)

ラックマウント金具

連結金具



単位	mm
縮尺	1/2