

天つり金具〔取り付け用ベース金具〕 ET-PKL300B

■機器概要

本金具は、パナソニックの適合プロジェクターを、天井からつり下げて設置する際に必要な専用取り付け金具です。

* 本金具は単品では使用できません。別売品の天つり金具と組み合わせてご使用ください。

■機器仕様 (仕様および外観は、性能向上その他により予告なく変更することがあります。)

外形寸法	横幅 126 mm 高さ 40 mm 奥行 108 mm
質量	約 0.3 kg*
適合天つり金具	ET-PKV100H/PKV100S
適合プロジェクター	PT-LW321/LX351/TW331R/TX301R

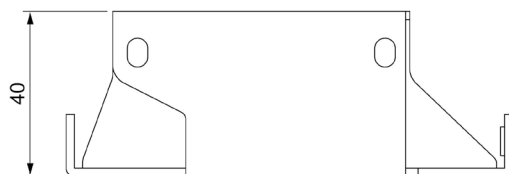
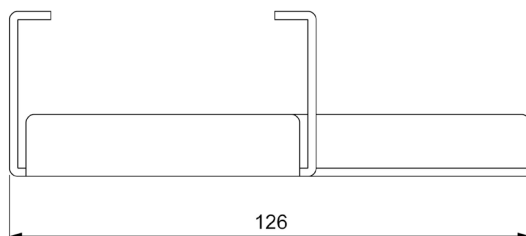
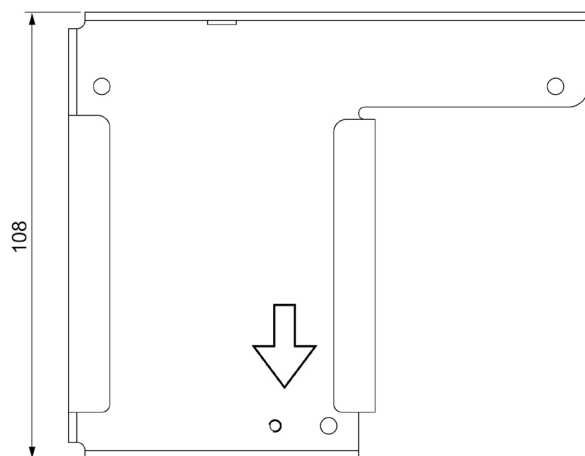
※ 平均値です。各製品で異なる場合があります。

<構成部品>	● プロジェクター取り付け金具本体	1個	● 座金組み込みねじ(M3×8)	3本
	● 安全金具	1個	● 座金組み込みねじ(M3×6)	1本
	● 座金組み込みねじ(M4×10)	4本	● 落下防止用ワイヤー	1式

■お願い

- 工事にあたっては、専門の工事業者が行ってください。 ● 天井取り付け部の強度を十分確保してください。
- 工事にあたっては、本金具の施工説明書をよくお読みのうえ行ってください。
- ねじ類の締めつけの際は、電動ドライバーやインパクトドライバーを使用しないでください。
トルクドライバーまたは、六角トルクレンチをご使用のうえ、規定の締めつけトルクで締めつけてください。
- ご使用を終了した製品は、専門の工事業者にご依頼のうえ、速やかに撤去してください。

■外形寸法図



(注)この図面は正確な縮尺ではありません。

(単位 : mm)