

●製品の仕様、付属品およびデザインは予告なく変更する場合があります。記載内容は2022年3月現在のものです。

ベース金具 WV-QJB503-W

■概要

本金具を使用してカメラを設置面に取り付けます。

接続管を使用して配線する場合、または設置面内部に配線するためのスペースがない場合に本金具を使用します。取り付け可能なカメラや金具の最新情報については、弊社技術情報ウェブサイト

(https://i-pro.com/jp/ja/support_portal/technical_information<管理番号：C0501>)を参照してください。

■仕様

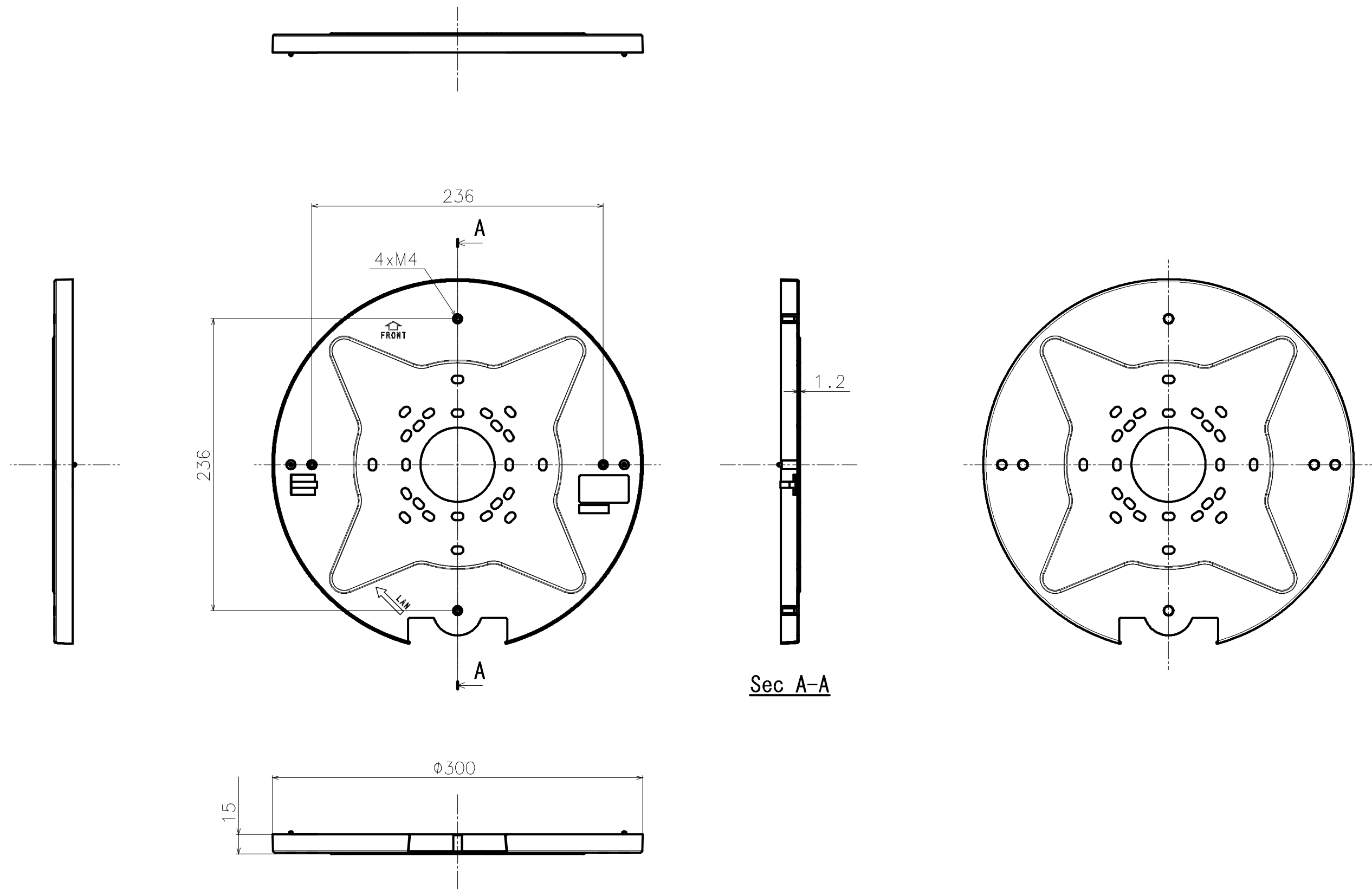
| | |
|--------|--------------------------------------|
| 使用温度範囲 | -50℃～+60℃ |
| 寸法 | φ300mm x 15mm (H) (接続管カバー、接続管ベース含まず) |
| 質量 | 約790g |
| 仕上げ | 処理鋼板 i-PRO ホワイト |

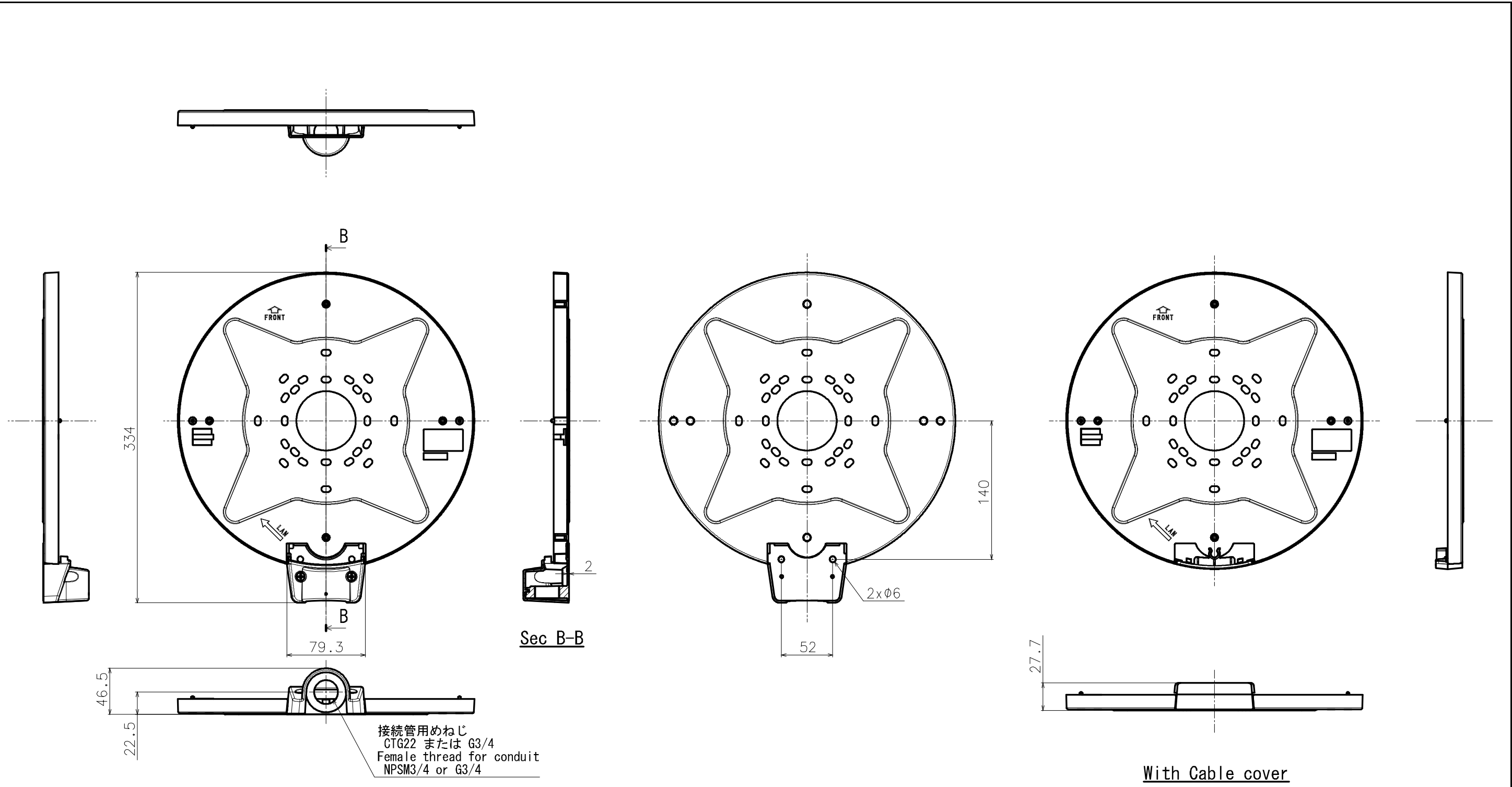
■付属品

| | |
|---------------------------------|------------|
| 取扱説明書..... | 1冊 |
| アタッチメント金具固定ねじ (M4 × 8 mm) | 5本 (1本は予備) |
| ケーブルカバーB | 1個 |
| 接続管ベース※1 | 1個 |
| 接続管カバー | 1個 |
| 型紙 B | 1個 |

※1 接続管用めねじは、JIS C 8305 (電線管ねじ) のCTG22 または JIS B 0202 (管用平行ねじ) のG3/4に対応しています。

■外觀圖



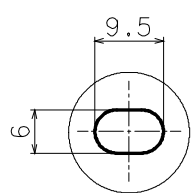
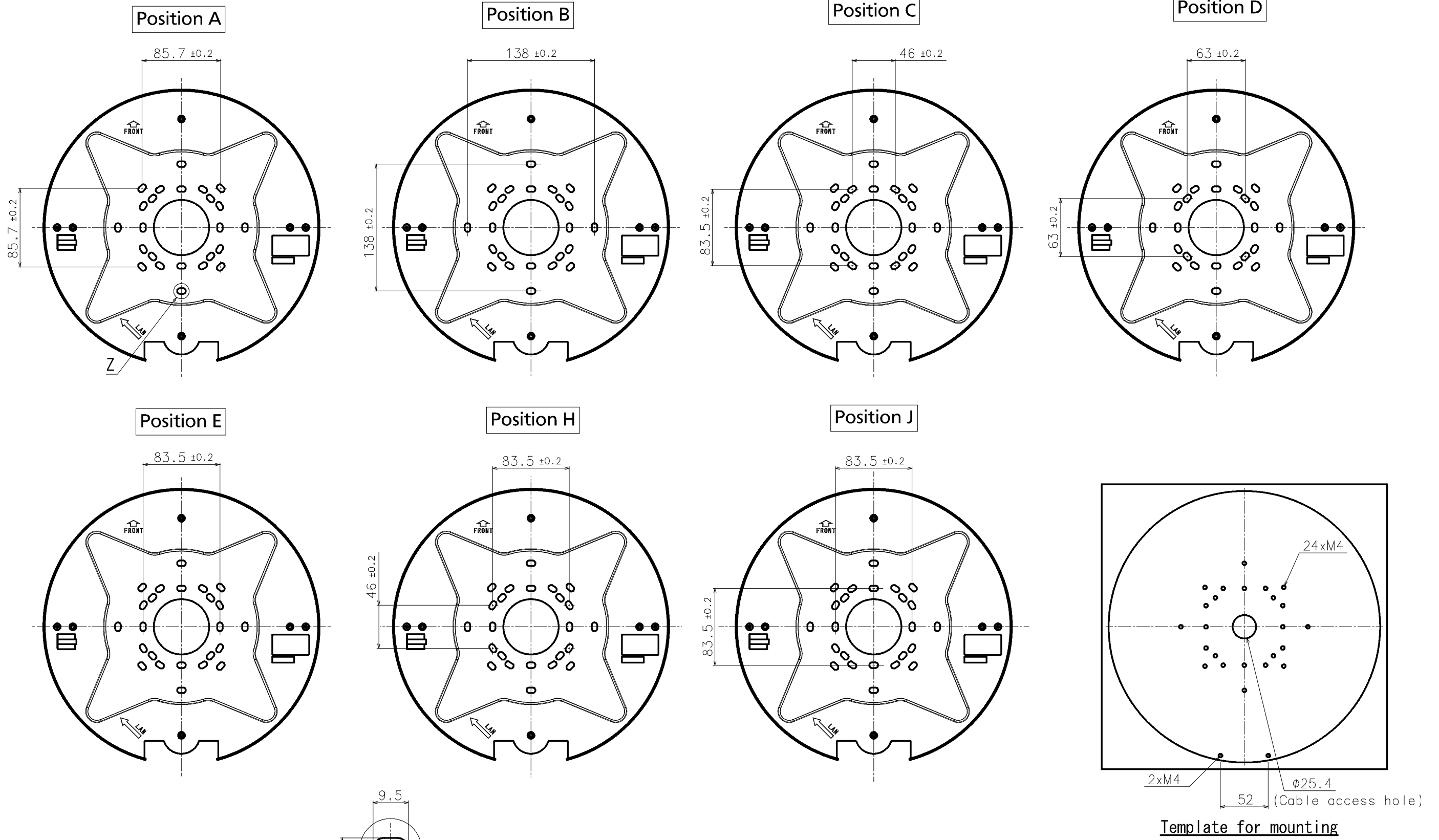


Sec B-B

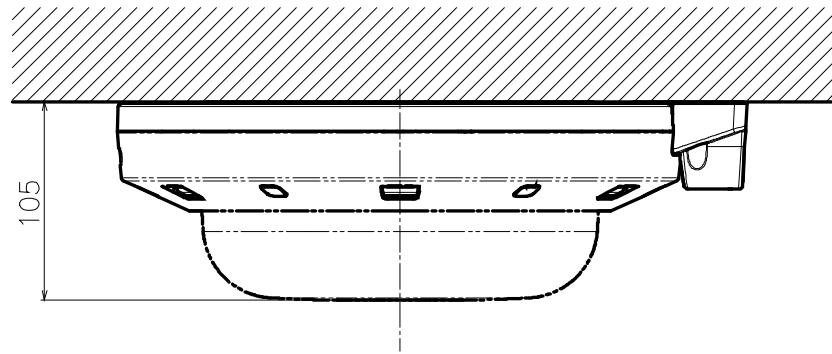
| | 投影面積/Projected area | |
|-----------------|---------------------------------|-------------------------|
| | With Attachment for the conduit | With Cable cover |
| 下面図/Bottom-view | 0.006 (m ²) | 0.006 (m ²) |
| 側面図/Side-view | 0.006 (m ²) | 0.005 (m ²) |

Mass : Approx. 790 g {1.74 lbs}
(Not including Conduit base & Conduit cover & Cable cover B)

Mounting hole layout



カメラとの組み合わせ例
Example of combination with a camera



| | 投影面積/Projected area |
|----------------|-------------------------|
| 正面図/Front-view | 0.026 (m ²) |
| 側面図/Side-view | 0.027 (m ²) |

Attach to WV-S8574LUX