

# 仕様書

ステレオグラフィックイコライザー

## SH-GE505Z


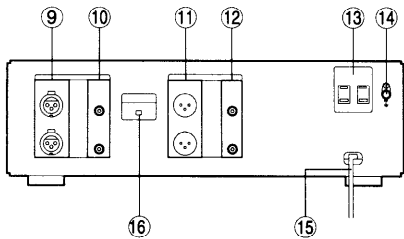
### 概要

- 31.5Hz~20kHzの広帯域をL・R独立29分割
- 3ポイントのQ切換スイッチ付
- 本格業務用途に対応したキャノンコネクター装備
- 設定モードを保護するアクリル透明パネル付

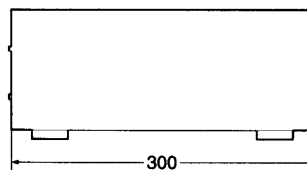
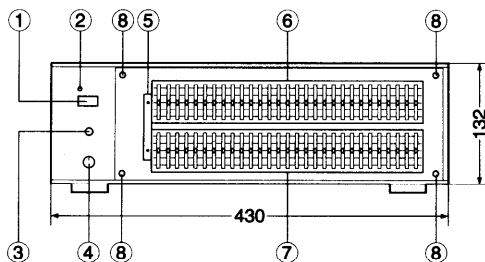
### 定格

イ コ ラ イ ザ ー 部	周波数特性	20Hz~20kHz(+0, -1dB)	イ コ ラ イ ザ ー 部  総 合	中心周波数	31.5Hz, 40Hz, 50Hz, 63Hz, 80Hz, 100Hz, 125Hz, 160Hz, 200Hz, 250Hz, 315Hz, 400Hz, 500Hz, 630Hz, 800Hz, 1kHz, 1.25kHz, 1.6kHz, 2kHz, 2.5kHz, 3.15kHz, 4kHz, 5kHz, 6.3kHz, 8kHz, 10kHz, 12.5kHz, 16kHz, 20kHz
	最大出力電圧	+24dBu(バランス出力, 1kHz, THD 1%) +20dBu(アンバランス出力, 1kHz, THD 1%)		バンド幅(Q)	3, 5, 7(切り換え可)
	基準出力電圧	+4dBu/-10dBu(切り換え可)		消費電力	27W
	全高調波歪率	0.05%(1kHz, 基準出力電圧)		電源	AC100V, 50/60Hz
	入力感度	+4dBu/-10dBu(切り換え可)		寸法(幅×高さ×奥行)	●430×132×300mm 本体寸法 ●430×140×330mm 最大外形寸法
	S N 比	90dB(IHF A, バランス出力) 95dB(IHF A, アンバランス出力)		質量(重量)	6.7kg
	最大入力電圧	+24dBu(バランス入力, 1kHz) +20dBu(アンバランス入力, 1kHz)		仕 上 げ	前面パネル: アルミ黒色アルマイト マンセルN-1.0(近似)
	入力インピーダンス	22kΩ		付 属 品	ステレオピンコード(2本)、透明パネル(1枚) 透明パネル用ネジ及びスペーサー(各4個) ネジ留め用六角レンチ(1本)
	出力インピーダンス	190Ω(バランス出力) 330Ω(アンバランス出力)			
	利 得	0±1dB			
	バンドレベルコントロール	+12dB, -12dB, 29素子			

### 外形寸法図



No.	名 称
1	電源スイッチ(電源)
2	電源ランプ
3	イコライザー入/切ボタン(イコライザー)
4	バンド幅(Q)切換えつまみ[バンド幅(Q)]
5	イコライザーランプ
6	左(L)チャンネルバンドレベル調整つまみ
7	右(R)チャンネルバンドレベル調整つまみ
8	透明パネル取付穴
9	バランス入力端子
10	アンバランス入力端子
11	バランス出力端子
12	アンバランス出力端子
13	電源コンセント
14	機能用アース端子
15	電源コード
16	入出力レベル切換つまみ



単位 mm