

■機器概要

本機は、高輝度液晶プロジェクターを天井からつり下げて設置する際に必要な専用金具です。

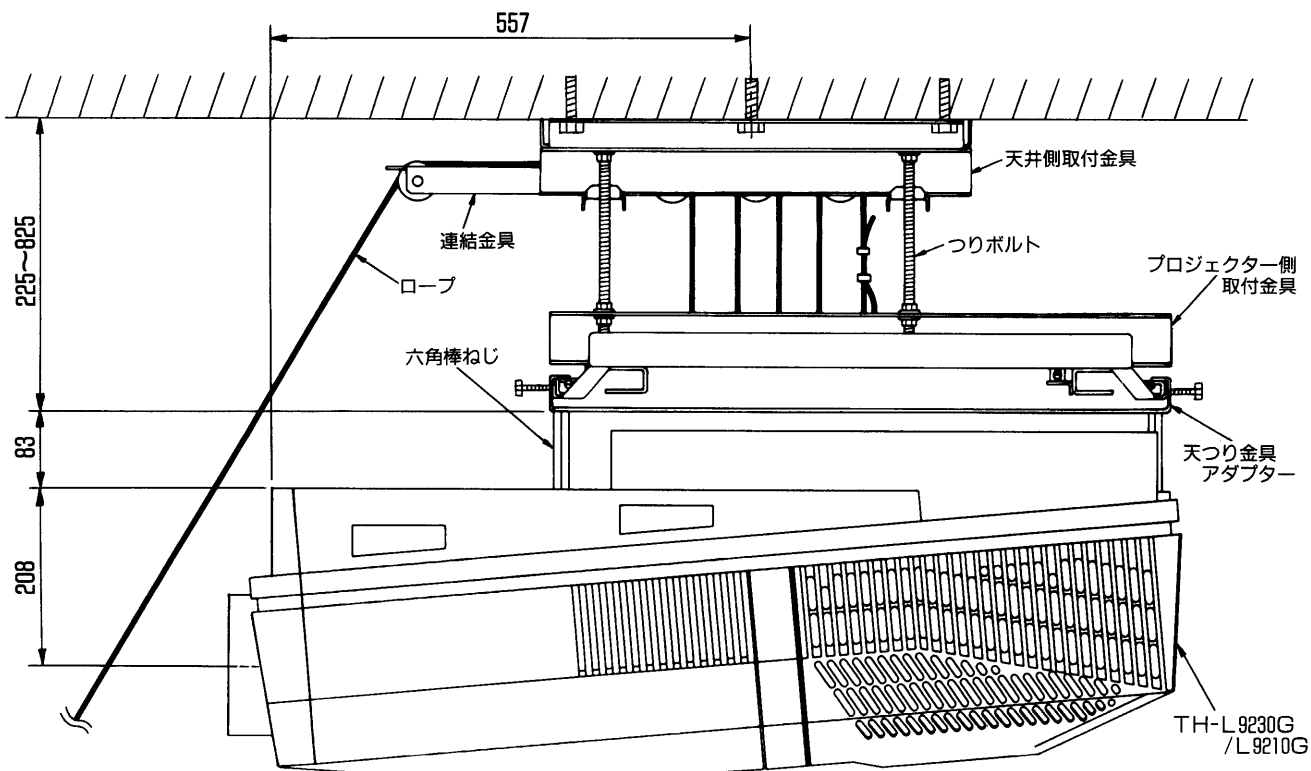
■機器仕様 (仕様および外観は、性能向上その他により予告なく変更することがあります。)

構 成 部 品	質 量
天井側取付け金具	1コ
プロジェクター側取付け金具	1コ
天つり金具アダプター	1コ
連結金具	1コ
連結金具固定金具	2コ
ロープ(つり上げ用 約47m)	1本
傾き微調整器	4コ
ロープクランプ	2組
つりボルト(長さ約730mmのM12ボルト)	4本
六角棒ねじ(TH-L9230G/L9210G専用)	3本
六角ボルト(M8)(TH-L9200G専用、天つり金具アダプター取付け用)	3本
六角ボルト(M6)(連結金具固定用)	2本
ワッシャー付六角ナット(M10)(つりボルト用)	12コ
六角ナット(M8)(TH-L9230G/L9210G専用、六角棒ねじ用)	3コ
平ワッシャー(M8用)	6コ
平ワッシャー(M6用)	2コ
	39kg

※天井取付け金具を天井に取り付けるためのボルト、ナット類は付属していませんので、天井側取付け金具は、天井構造にあった部材で取付けを行ってください。

■外形寸法図

〈本機にTH-L9230G/L9210Gを装着した図〉

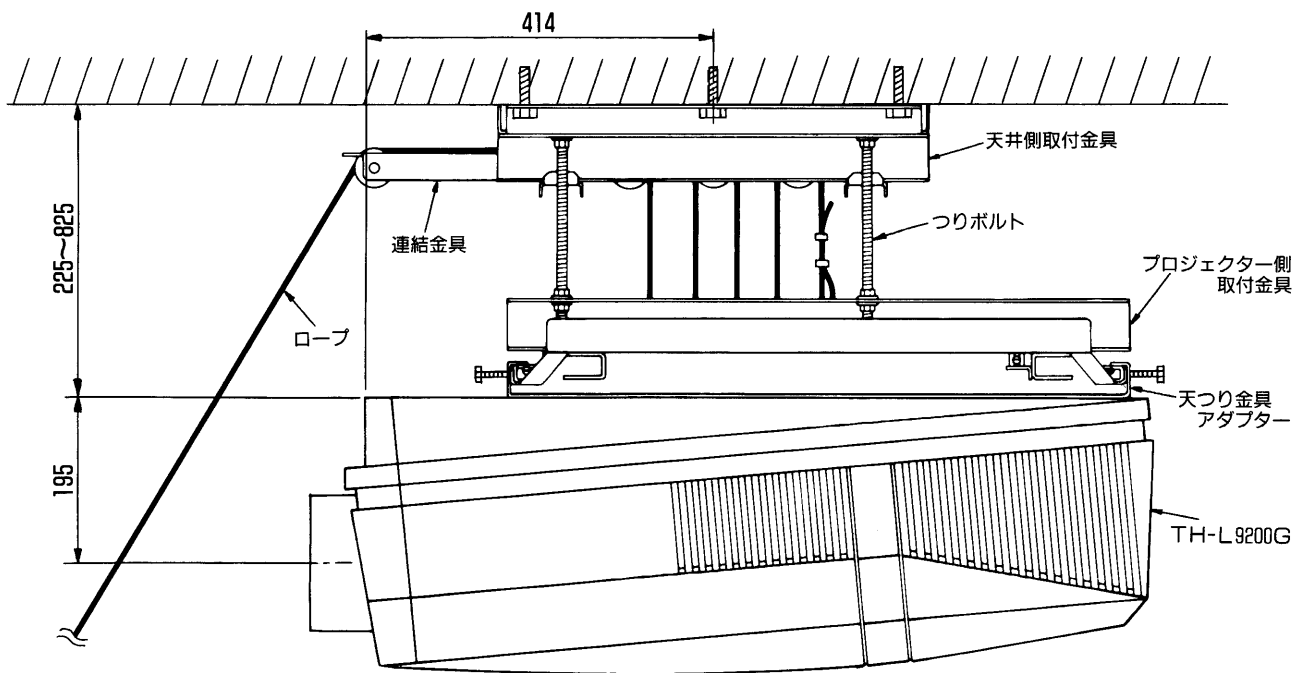


(注) この図面は正確な縮尺ではありません。

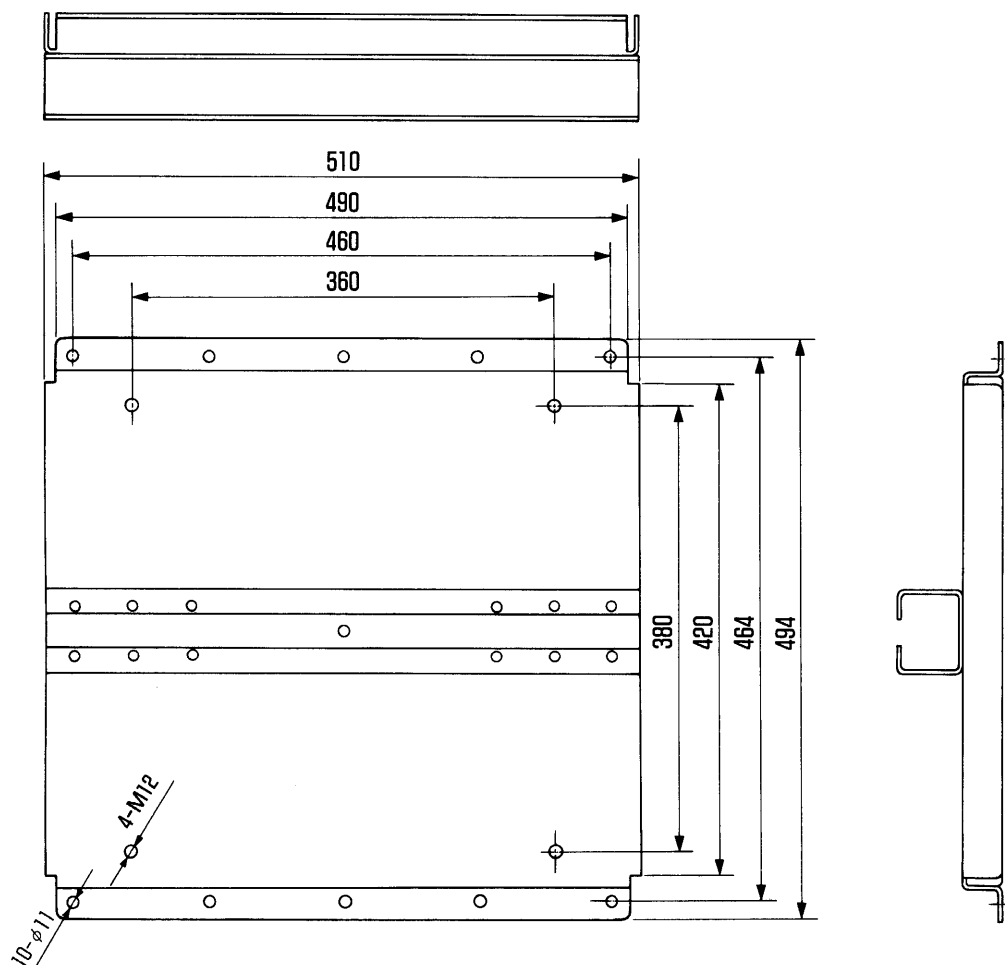
(単位: mm)

■外形寸法図

〈本機にTH-L9200Gを装着した図〉



〈天井側取付け金具〉



(注) この図面は正確な縮尺ではありません。

(単位：mm)