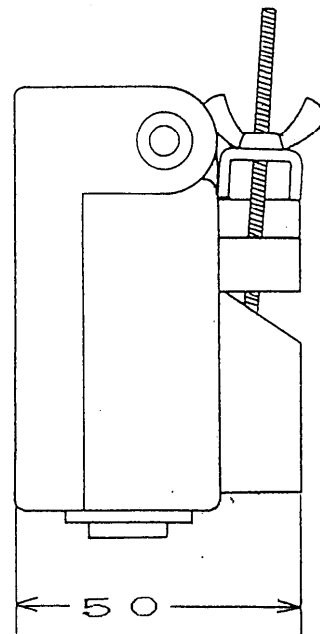
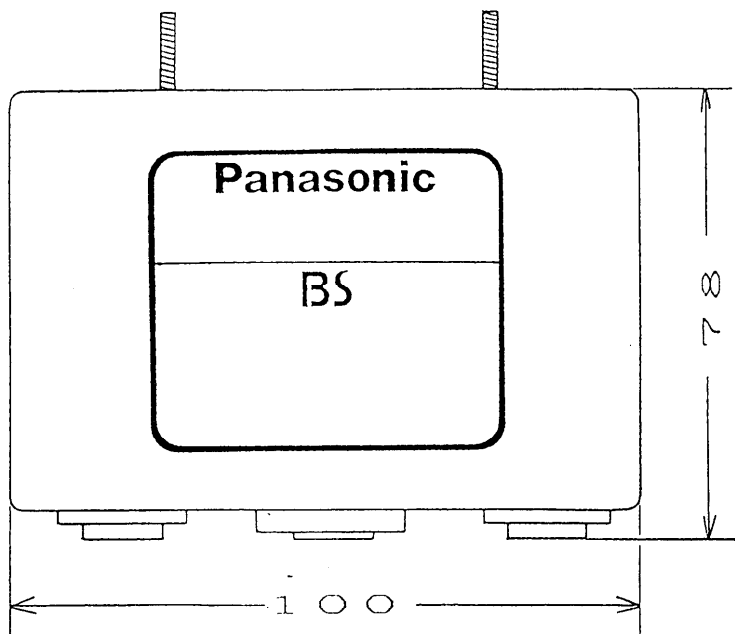



外觀圖



BS屋外混合分波器



単位：mm

				整理図番 Arrangement Fig.No	M-2023
				品名 Model	BS屋外用混合分波器
設計 Plan	製図 Drawing	検印 Stamp	承認 Approve	品番 Model No	TY-MBSUVPDG
				図番 Fig.No	

仕 様

周 波 数 帯 域	10 ~ 1,335MHz	
通過帯域損失 (dB)以下	10~76 MHz	1.5
	76~222 MHz	1.5
	470~770 MHz	1.5
	1,035~1335MHz	2.0
電圧定在波比 (以上)	10~76 MHz	2.0
	76~222 MHz	1.8
	470~770 MHz	1.8
	1,035~1335MHz	2.0
入出力インピーダンス (Ω)	UV入力端子	75
	BS-IF入力端子	75
	出力端子	75
電流通過経路 (2経路)	BS-IF入力端子 ↔ 出力端子 UV入力端子 ↔ 出力端子 (スイッチによるON-OFF)	
回路 (図中---は電流通過の 経路を示す。)		

BS屋外用混合分波器

				整理図番 Arrangement Fig.No	M-2024
				品 名 Model	BS屋外用混合分波器
設 計 Plan	製 図 Drawing	検 印 Stamp	承 認 Approve	品 番 Model No	TY-MBSUVPDG
				図 番 Fig.No	