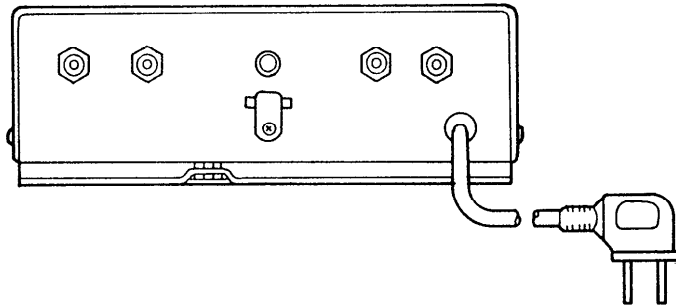

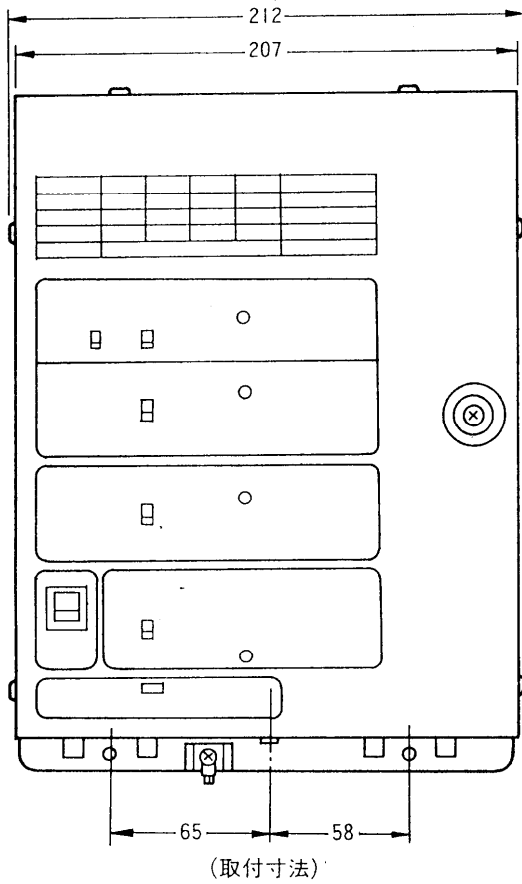


外觀寸法図



共聴用ブースタ

				整理図番 Arrangement Fig.No	BS-B1018-1
				品名 Model	屋内用共聴ブースタ FM.VHF/UHF/BS増幅
設計 Plan	製図 Drawing	検印 Stamp	承認 Approve	品番 Model No	TZ-BWS40A
				図番 Fig.No	

松下電器産業株式会社
MATSUSHITA ELECTRIC INDUSTRIAL CO.LTD.

仕 様

周波数帯域(MHz)	FM.VHF(L) 76~108	VHF(H) 170~222	UHF 470~770	BS-IF 1035~1335
利 得 (dB)	30以上	35以上	40以上	40以上
利得調整範囲(dB)	各帯域毎に10以上連続可変			
定 格 出 力 (dBμ)	110(2波)	115(5波)	115(2波)	108(8波)
帯域内周波数特性(dB)	±1以内	±1以内	±2以内	任意の27MHzで±1以内 全帯域で±2.5以内
雑 音 指 数 (dB)	8以下			
入,出カインピーダンス(Ω)	75			
電 圧 定 在 波 比	2以下	2以下	2.5以下	2.5以下
相 互 変 調 (dB)	-55以下(定格出力レベル時の値)			
混 変 調 (dB)	-46以下(定格出力レベル時の値)			—
利 得 安 定 度 (dB)	±2 (温度変化-10~+40°C)			
ハ ム 変 調 (dB)	-60以下			
電 源 電 圧	AC100V 50/60Hz			
消 費 電 力 (W)	14(DC15V送電時21)			
出 力 電 圧	—			DC15V±10%4W
外 形 寸 法 (mm)	高さ293 幅212 奥行70			
重 量 (kg)	3.5			
付 属 品	ヒューズ(1A本体付属)……1コ 取付ねじ(4.1×20mm)……3コ 接栓(5C用)……3コ			

共 聴 用 ブ ー ス タ

				整理図番 Arrangement Fig.No	BS-B1018-2
				品 名 Model	屋内用共聴ブースタ FM.VHF/UHF/BS増幅
設 計 Plan	製 図 Drawing	検 印 Stamp	承 認 Approve	品 番 Model No	TZ-BWS40A
				図 番 Fig.No	