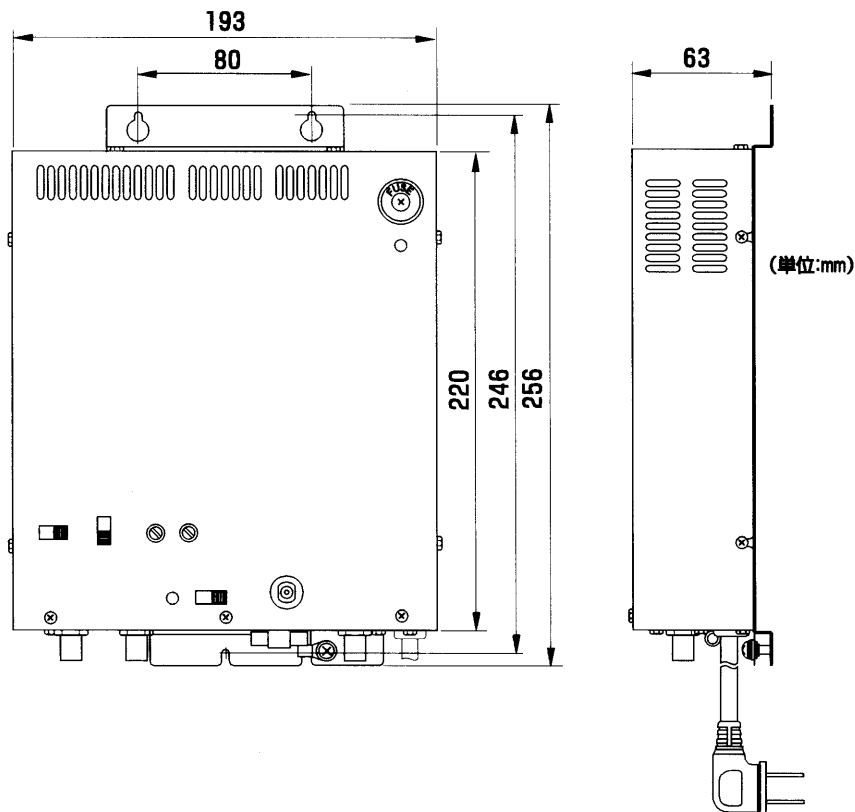


■仕様

項目	FM・VHF(L)	VHF(H)	UHF	BS-IF	備考
周波数帯域 (MHz)	76~108	170~222	470~770	1035~1335	FMカット時:91.25~108MHz
標準利得 (dB)	30	35	40	40	
定格出力 (dBμV)	105(2波)	110(5波)	115(2波)	105(8波)	
利得調整範囲 (dB)	0~-10				
フィルタ調整範囲 (dB)	—			5(1035MHz)	1335MHzに対して
出力モニター (dB)	-20±2.0			-20±2.5	
入力 A T T (dB)	10±1.5	10±1.5	10±2.0	10±2.0	
帯域内周波数特性 (dB)	任意の6MHzで±1.0以内 および1~3、4~12ch で±2.0以内	任意の6MHzで±1.0以内 および任意の100MHzで±2.0 以内	任意の6MHzで±1.0以内 および任意の100MHzで±2.0 以内	・フラット時:任意の27MHzで ±1.0以内全帯域で±2.5以内 ・フィルタ時:フィルタ直線に対して 全帯域で±2.5以内	
利得安定度 (dB)	±3.0以内			±2.0以内	
雑音指数 (dB)	8以下	8以下	10以下	8以下	
入出力インピーダンス (Ω)	75				
電圧定在波比	2.5以下	2.5以下	3.0以下	2.5以下	
混変調 (dB)	-46以下			—	定格出力時
相互変調 (dB)	-55以下			—	定格出力時
ハム変調 (dB)	-60以下			—	
耐電性	入力端子・出力端子とも±15kV(1.2/50μsec)				
使用温度範囲 (℃)	-10~+40				
電源・消費電力	AC100 50/60Hz 11W(コンバーター用電源送時 17W)				
コンバーター用電源送容量 (BS-IF入力端子へ)	DC+15V±1.5V 最大4W			—	BSコンバーター用電源切換 スイッチが"入"時
質量 (kg)	1.8				
外形寸法 (mm)	60(D) x 170(W) x 210(H)				

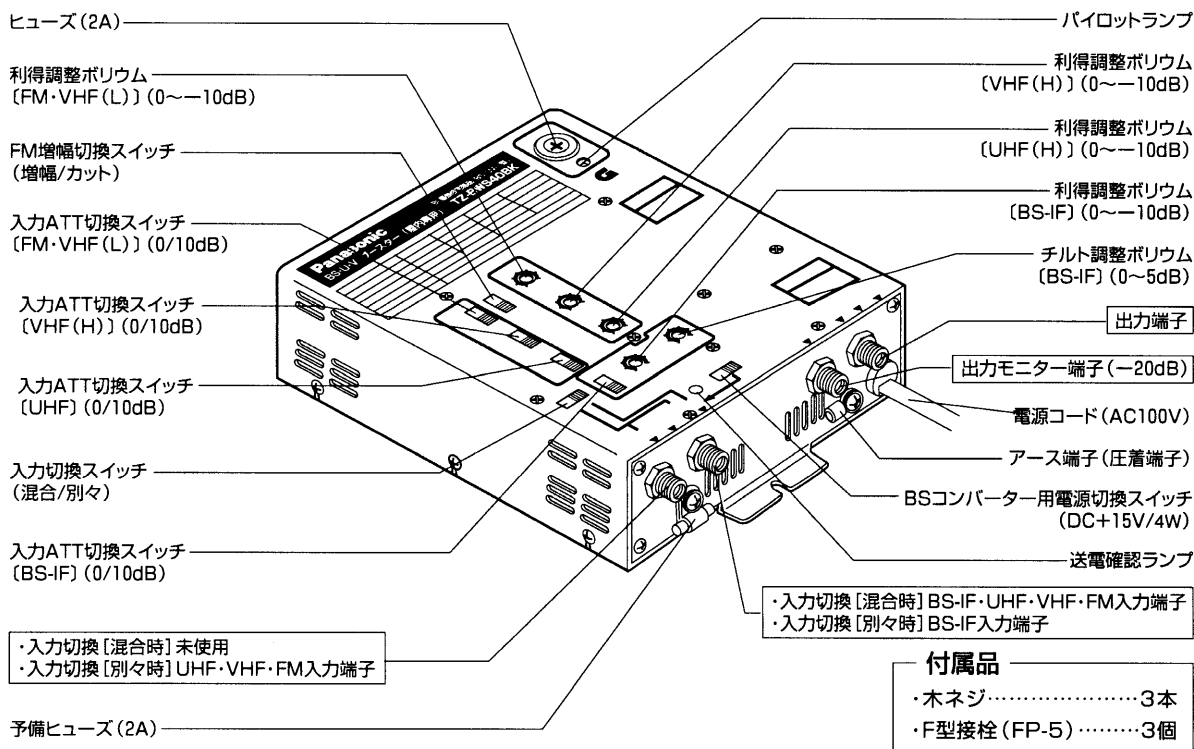
■外観寸法図



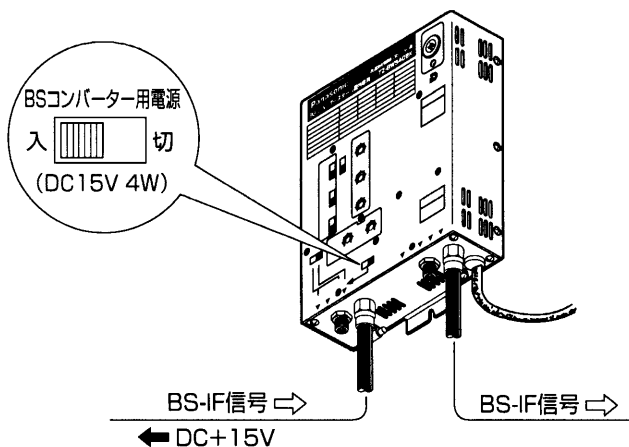
仕様・外観寸法図

品名	CS・BSブースター (屋内専用)		
品番	TZ-BWS40BK		
作成日付	1999年6月10日	図面整理No.	改訂No. 0

■各部の名称



■BSコンバーターへDC電源を送電する場合



- BS-IF入力端子からBSコンバーターへ直接DC+15V (4W)を送電する時はBSコンバーター用電源切換スイッチを“入”側に切り換えてください。
- BSコンバーター用電源切換スイッチを操作される場合は慎重にお取り扱いください。誤ると他の機器の焼損につながります。

各部の名称・DC電源の送電

品名	CS・BSブースター (屋内専用)		
品番	TZ-BWS40BK		
作成日付	1999年6月10日	図面整理No.	改訂No. 0