

Panasonic CATVシステム

M方式デコーダ

~~TZ-CSD710E~~

(EIAラックマウント型)

TZ-CSD710J

(JISラックマウント型)

仕様書

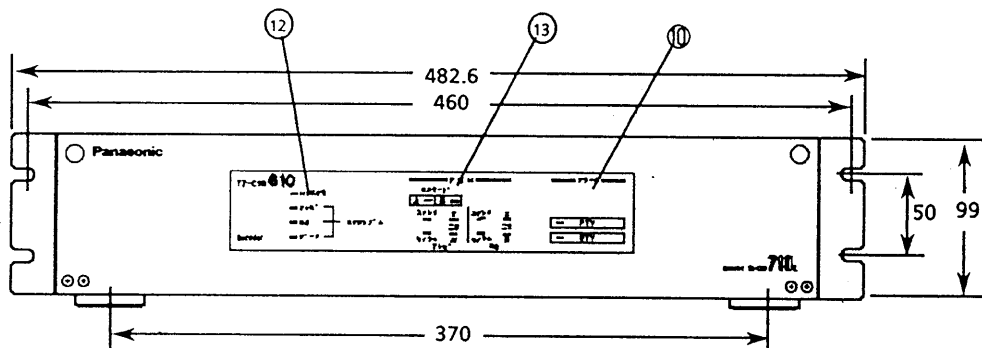
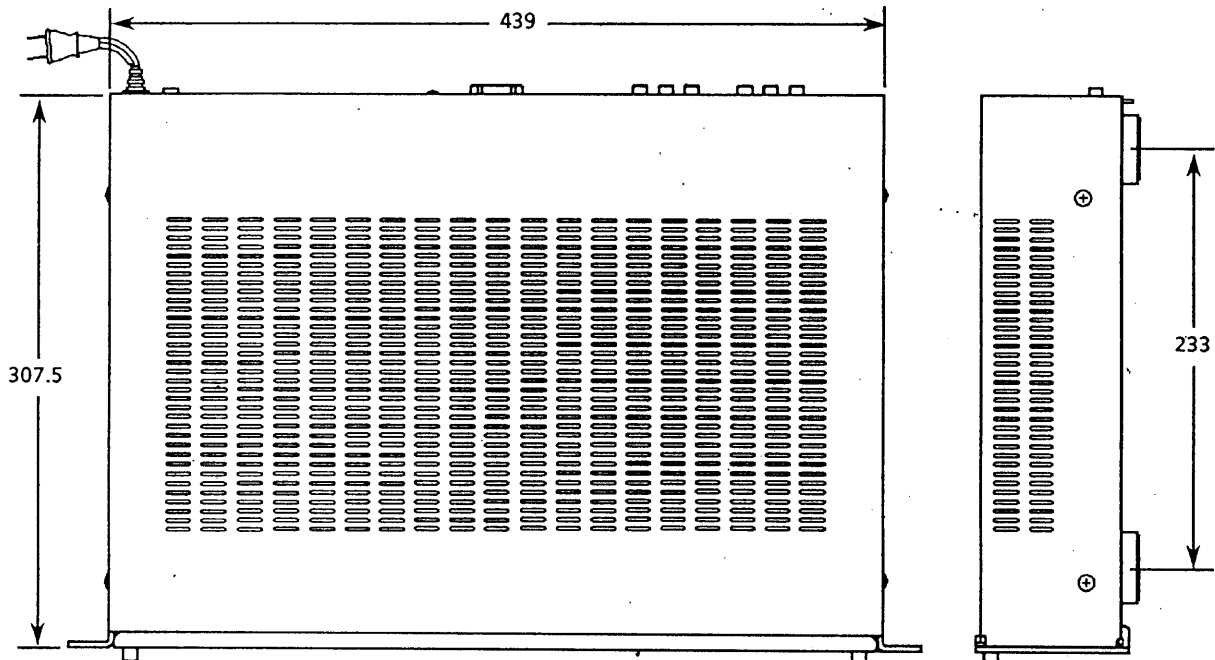
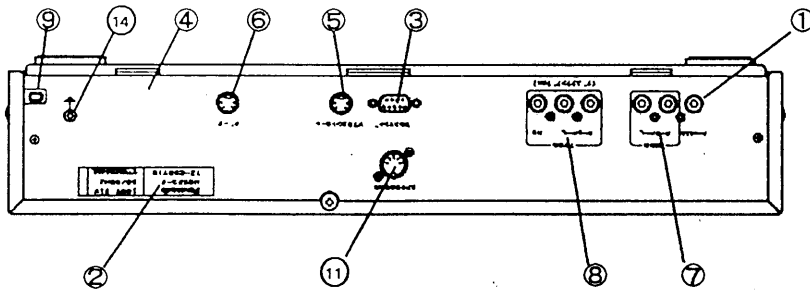
				整理図番 Arrangement Fig. No	
				品名 Model	M方式デコーダ
設計 Plan	製図 Drawing	検印 Stamp	承認 Approve	品番 Model No	TZ-CSD710E TZ-CSD710J
				図番 Fig. No	

■ 定 格

品 名		M方式デコーダ(ラックマウント型業務用)	
		EIAラックマウント型	JISラックマウント型
品 番		TZ-CSD710E	TZ-CSD710J
接 続 端 子	FM検波出力端子	0.67Vp-p/17MHzp-p 75Ω (BTA規格)	
	映像出力端子	1.0Vp-p/17MHzp-p 75Ω×1系統	
	テレビ音声出力端子	240m Vrms(標準) 1.5KΩ以下×1系統	
	独立音声出力端子	240m Vrms(標準) 1.5KΩ以下×1系統	
	VTR制御端子	5P (特定VTR機器に対応)	
	音声多重変調器制御出力端子	5P DIN	
使用電源・消費電力		AC100V 50/60Hz 約21W	
重 量		6.3 Kg	6.5 Kg

※ 外観及び定格は、性能向上その他の理由により予告なく変更することがあります。

				整理図番 Arrangement Fig. NO	
				品 名 Model	M方式デコーダ
設計 Plan	製図 Drawing	検印 Stamp	承認 Approve	品 番 Model No	TZ-CSD710E-TZ-CSD710J
				図 番 Fig. No	



単位:mm

■ 各部の名称

No	名称	No	名称
1	FM検波入力	8	TV出力
2	銘板	9	ACコード
3	制御コマンド	10	アラーム表示
4	ID管理ラベル	11	音声多重制御出力
5	VTRコントロール	12	デスクランブル表示
6	データ	13	PCM音声モードLED
7	独立出力	14	接地端子

JISラックマウント型				整理図番 Arrangement Fig. No	
				品名 Model	M方式デコーダ
設計 Plan	製図 Drawing	検印 Stamp	承認 Approve	品番 Model No	TZ-CSD710J
				図番 Fig. No	