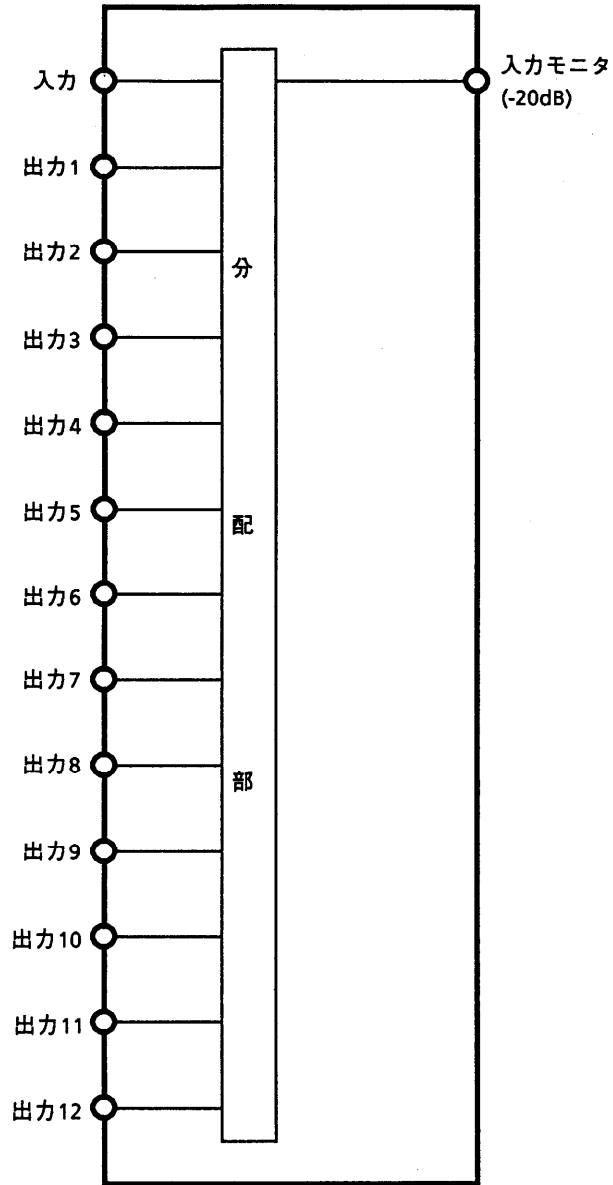


■ 定格・性能

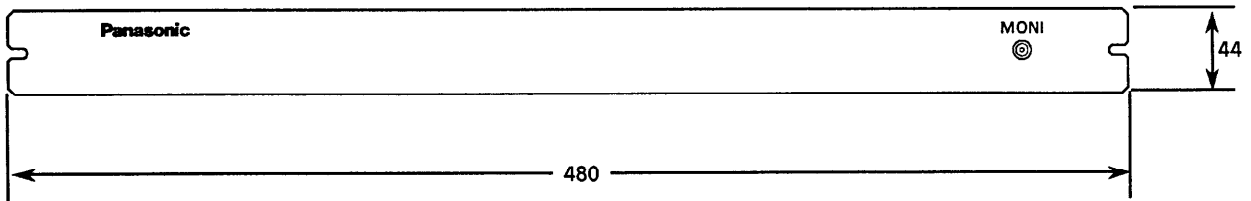
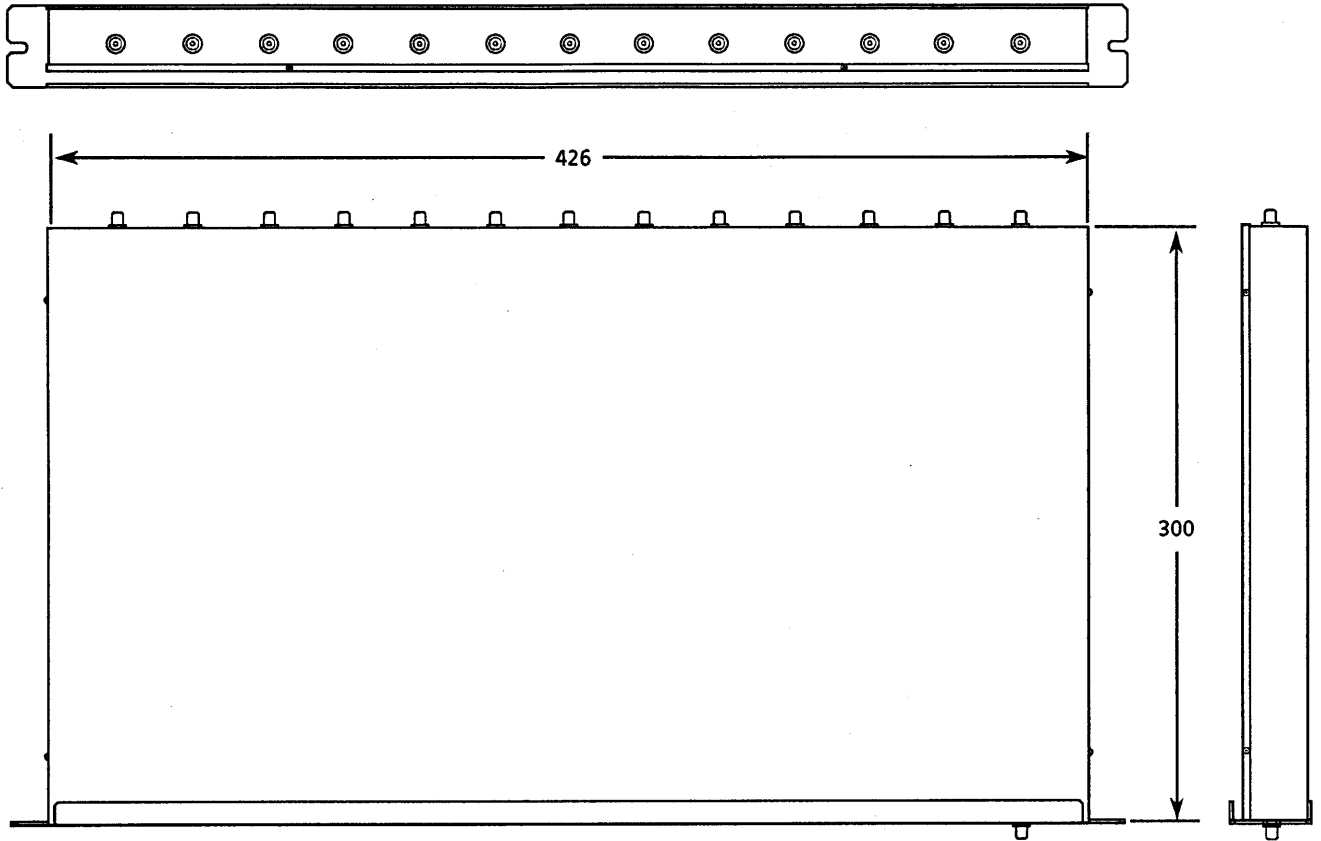
| 項目 | 品番 | TZ-DV31E12 | | |
|----------------|----|---------------|---------|---------|
| | | FM・VHF | VHF | UHF |
| 周波数帯域 (MHz) | | 70~222 | 222~450 | 470~770 |
| 分配損失 (dB以内) | | 14.0±2 | 14.0±2 | 14.0±2 |
| 端子間結合損失 (dB以上) | | 20 | 20 | 18 |
| 入力端子数 | | 1 | | |
| 入力モニタ端子数 | | 1 | | |
| 入力モニタレベル | | -20dB | | |
| 出力端子数 | | 12 | | |
| 入出力電圧定在波比 | | 2.0以下 | | |
| 入出力端子コネクタ | | F型 | | |
| 設置・取付 | | EIA規格ラック収納 1H | | |
| 重量 | | 約 3.5Kg | | |

| | | | | | | |
|-------------|---------------|---------------|-------------|---------------|-----------------------------|------------|
| | | | | | 整理図番 Arrangement Fig. No | K-10164 |
| | | | | | 品名 Model | 12分配器 |
| 修正履歴 | 出図 Out put | 作成 Drawing | 検印 Checr | 承認 Approve | 品番 Model No | TZ-DV31E12 |
| 94-12-12 改定 | | 川 端 | | | 図番 Fig. No | |
| | | | | | | |

■ ブロックダイアグラム



| | | | | | | |
|-------------|---------------|---------------|-------------|---------------|-----------------------------|------------|
| | | | | | 整理図番 Arrangement Fig. No | K-10165 |
| | | | | | 品名 Model | 12分配器 |
| 修正履歴 | 出図 Out put | 作成 Drawing | 検印 Checr | 承認 Approve | 品番 Model No | TZ-DV31E12 |
| 94-12-12 改定 | | 川端 | | | 図番 Fig. No | |
| | | | | | | |



単位:mm

端子位置は変更することがあります。
端子名は端子上に表示します。

整理図番
Arrangement Fig. No

K-10166

品名
Model

12分配器

修正履歴

出図
Out put

作成
Drawing

検印
Checr

承認
Approve

94-12-12 改定

川
端

品番
Model No

TZ-DV31E12

図番
Fig. No