

Panasonic CATVシステム

UHFチャンネル増幅器

TZ-E33EU

仕様書

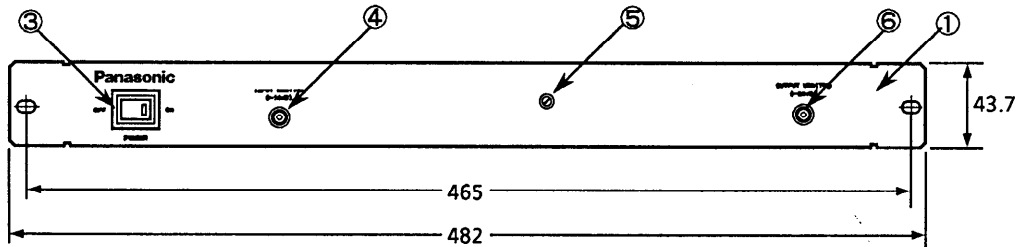
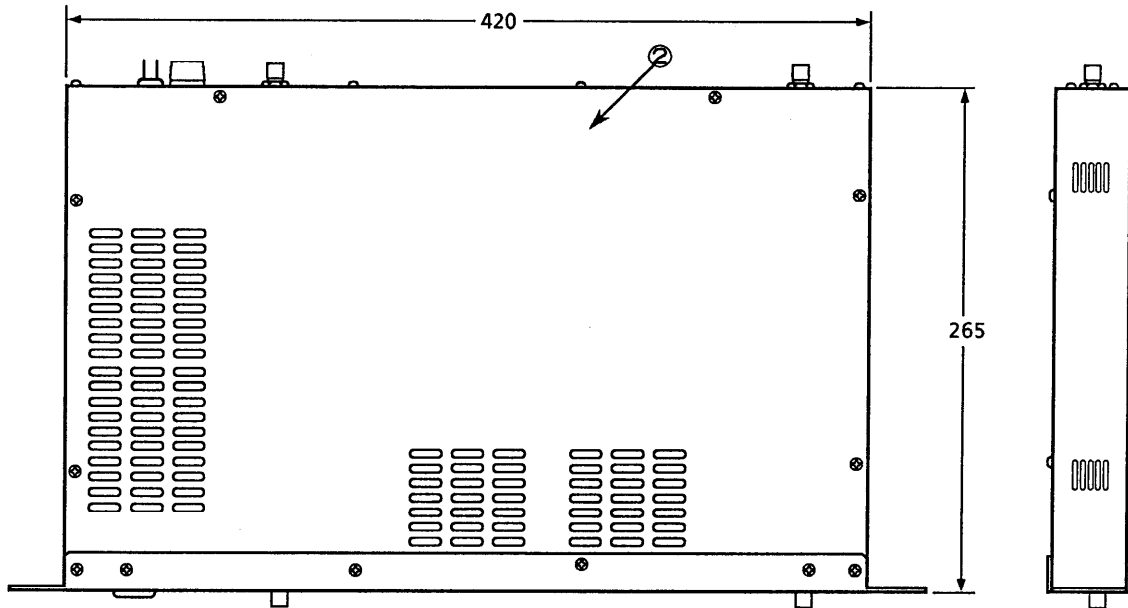
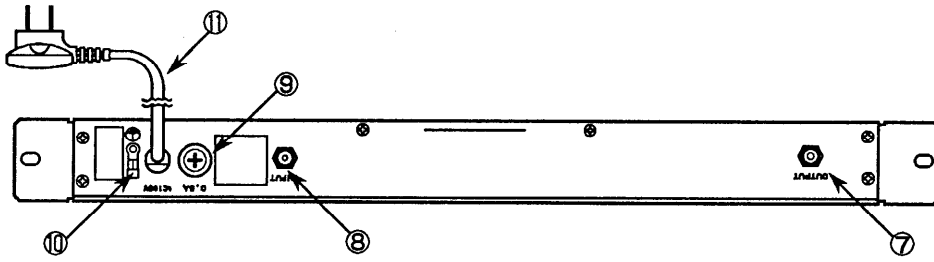
EIA規格 塗装色WH175					整理図番 Arrangement Fig. No	
					品名 Model	UHFチャンネル増幅器
修正履歴	設計 Plan	製図 Drawing	検印 Stamp	承認 Approve	品番 Model No	TZ-E33EU
					図番 Fig. No	

■ 定 格

項 目	規 格	備 考
周 波 数 帯 域 (MHz)	470~770	指定のTVチャンネル1波
最 大 利 得 (dB)	37以上	
最 大 出 力 レ ベ ル (dB μ)	120以上	
出 力 調 整 範 囲 (dB)	0~-10以上	連続可変
利 得 安 定 度 (dB)	± 1.5 以内	fv-fa間
帯 域 内 周 波 数 特 性 (dB)	2.0以下	中心周波数 ± 3 MHz
帯 域 外 減 衰 量 (dB)	15以上	中心周波数 ± 9 MHz
雑 音 指 数 (dB)	10以下	
入出力インピーダンス (Ω)	75	F型コネクタ
入出力V \cdot S \cdot W \cdot R	2.0以下	中心周波数 ± 3 MHz
カ ラ - 混 変 調 (dB)	-30以下	最大レベル時
ハ ム 変 調 (dB)	-60以下	
電 源 電 圧 (V)	AC100V $\pm 10\%$	50/60Hz
消 費 電 力 (W)	6.5	
使用周囲温度範囲 ($^{\circ}$ C)	-10~+40	
設 置 方 法	EIAラックマウント 1H	
寸 法 (mm)	43.7(H) \times 482.6(W) \times 285.5(D)	
質 量 (Kg)	3.7	

※ 規格及び外観は、性能向上その他により変更する場合があります

					整理図番 Arrangement Fig. No	
					品 名 Model	UHFチャンネル増幅器
修正履歴	設 計 Plan	製 図 Drawing	検 印 Stamp	承 認 Approve	品 番 Model No	TZ-E33EU
					図 番 Fig. No	

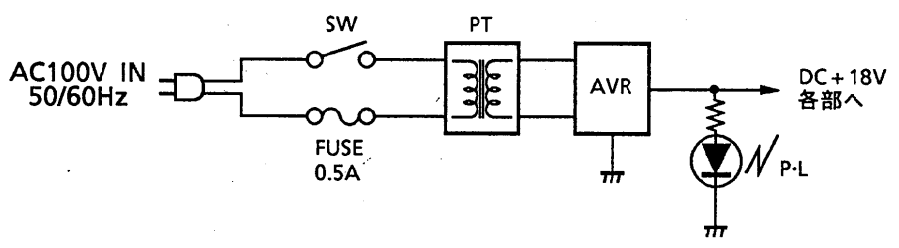
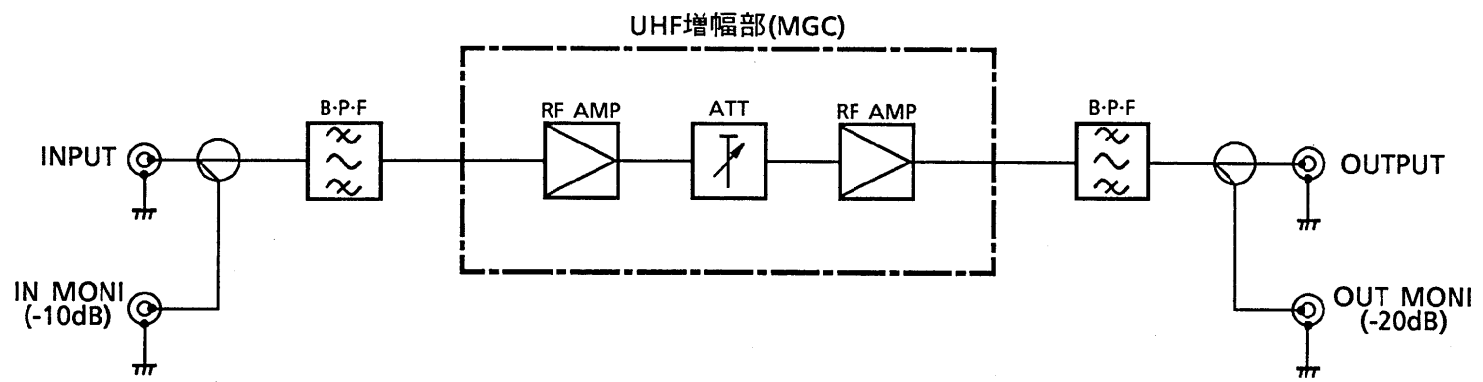


単位:mm

■ 部品表

No	名称	仕様・規格	No	名称	仕様・規格
①	前面パネル	SPCC t2.0	⑦	出力端子	F型接栓
②	本体シャーシ	SPCC t1.0	⑧	入力端子	F型接栓
③	電源スイッチ		⑨	ヒューズ	0.5A
④	入力モニタ	-10dB/F型接栓	⑩	アース端子	
⑤	出力レベル調整		⑪	電源コード	
⑥	出力モニタ	-20dB/F型接栓			

					整理図番 Arrangement Fig. No	
					品名 Model	UHFチャンネル増幅器
修正履歴	設計 Plan	製図 Drawing	検印 Stamp	承認 Approve	品番 Model No	TZ-E33EU
					図番 Fig. No	



					整理図番 Arrangement Fig. No	
					品名 Model	UHFチャンネル増幅器
修正履歴	設計 Plan	製図 Drawing	検印 Stamp	承認 Approve	品番 Model No	TZ-E33EU
					図番 Fig. No	

松下電器産業株式会社