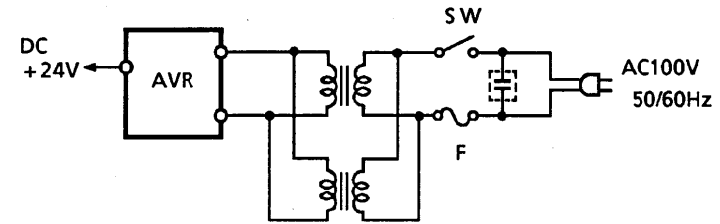
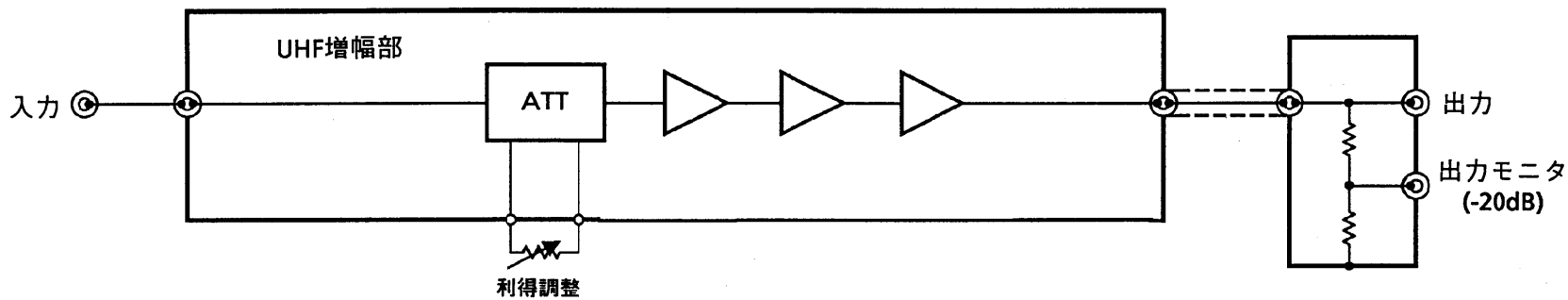


■ 定 格

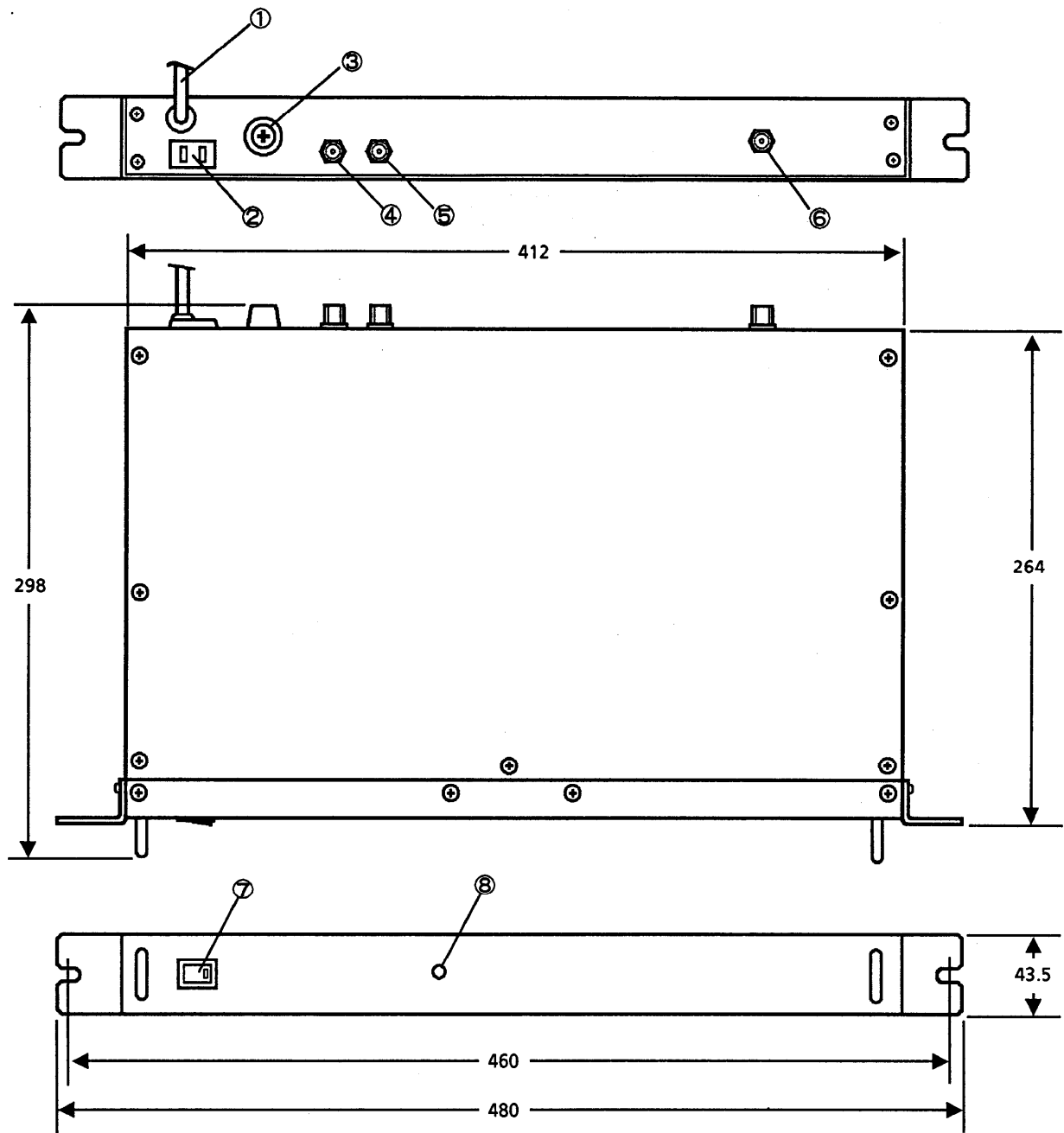
項 目	規 格	備 考
周 波 数 帯 域 (MHz)	470~770	
利 得 (dB)	20	
利 得 調 整 範 囲 (dB)	0 ~ - 10	連続可変
最 大 出 力 (dBμ)	90	
入出力インピーダンス (Ω)	75/F型	
入出力V・S・W・R	2.5以下	
雑 音 指 数 (dB)	10以下	レベル調整最大時
相 互 変 調 (dB)	-52以下	
混 変 調 (dB)	-46以下	
ハ ム 変 調 (dB)	-70以下	
出力モニター結合量 (dB)	20±2.0以内	
不 要 放 射 (dBμ/m)	34以下	
電 源 ・ 電 圧 (V)	AC100V±10% 50/60Hz	
消 費 電 力 (W)	19	
使 用 周 囲 温 度 (°C)	-10~+40	
設 置 ・ 取 付	EIA規格ラック 1H	
重 量 (Kg)	約4.8	

					整理図番 Arrangement Fig. No	K-10092
					品 名 Model	UHF前置増幅器
修正履歴	設 計 Design	作 成 Drawing	検 印 Check	承 認 Approve	品 番 Model No	TZ-EA31EPU
		川 端			図 番 Fig. No	



					整理図番 Arrangement Fig. No	K-10093
					品名 Model	UHF前置増幅器
修正履歴	設計 Design	作成 Drawing	検印 Check	承認 Approve	品番 Model No	TZ-EA31EPU
		川端			図番 Fig. No	

■ 外観図



■ 各部の名称

No	名称	No	名称
①	電源コード 1.5m	⑤	入力端子/F型コネクタ
②	ACコンセント	⑦	電源スイッチ
③	ヒューズ	⑧	UHF出力レベル調整
④	出力モニター(-20dB)		
⑤	出力端子/F型コネクタ		

					整理図番 Arrangement Fig. No	K-10094
					品名 Model	UHF前置増幅器
修正履歴	設計 Design	作成 Drawing	検印 Check	承認 Approve	品番 Model No	TZ-EA31EPU
		川端			図番 Fig. No	