

Panasonic CATVシステム

FMチャンネル増幅器

TZ-EA33EFM□

仕様書

□は地域向けを表します。
1: TVch1のある地域用
2: TVch2のある地域用

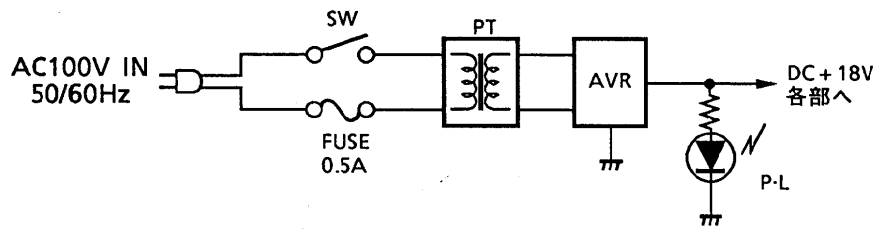
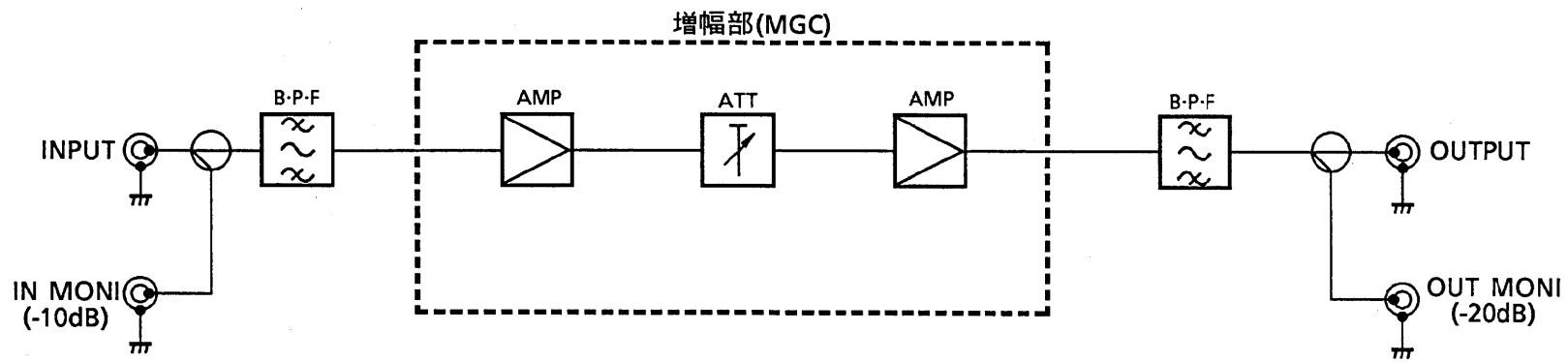
| | | | | | | |
|------------|--|--|--|--|---------------------|-------------|
| EIA規格 | | | | | 整理図番 | |
| 塗装色WH175 | | | | | Arrangement Fig. No | |
| | | | | | 品名 | FMチャンネル増幅器 |
| | | | | | Model | |
| 修正履歴 | | | | | 品番 | TZ-EA33EFM□ |
| 98-1-14 改定 | | | | | Model No | |
| | | | | | 図番 | |
| | | | | | Fig. No | |

■ 定 格

| 項 目 | 規 格 | | 備 考 |
|------------------------------------|---|-------------|---|
| | TZ-EA33EFM1 | TZ-EA33EFM2 | |
| 周 波 数 範 囲 (MHz) | 76~86MHz | 76~90MHz | ・指定のFM帯域 |
| 最 大 利 得 (dB) | 40以上 | | |
| 入 力 ア ッ テ ネ ー タ (dB) | 0.10 | | スイッチ切換式 |
| 入 力 レ ベ ル (dB μ) | 65~85 | | |
| 最 大 出 力 レ ベ ル (dB μ) | 115以上 | | 2波時 |
| 出 力 調 整 範 囲 (dB) | 0~-10以上 | | 連続可変 |
| 利 得 安 定 度 (dB) | ± 2.0 以内 | | 中心周波数 ± 5 MHz |
| 帯 域 内 周 波 数 特 性 (dB) | 2.0以下 | | 中心周波数 ± 5 MHz |
| 帯 域 外 減 衰 量 (dB) | 30以上 | | 中心周波数 ± 9 MHz |
| 雑 音 指 数 (dB) | 9.5以下 | | 中心周波数 |
| 入出力インピーダンス (Ω) | 75 | | F型コネクタ |
| 入出力V \cdot S \cdot W \cdot R | 2.0以下 | | 中心周波数 ± 5 MHz |
| 入力モニタ端子結合量 (dB) | -10 ± 1.5 以内 | | |
| 出力モニタ端子結合量 (dB) | -20 ± 1.5 以内 | | |
| カ ラ - 混 変 調 (dB) | -30以下 | | 最大出力レベル時(相互変調IM ₃ -40以下) 定格入力レベル時 |
| ハ ム 変 調 (dB) | -60以下 | | |
| 電 源 電 圧 (V) | AC100V $\pm 10\%$ | | 50/60Hz |
| 消 費 電 力 (W) | 6.0以下 | | |
| 使用周囲温度範囲 ($^{\circ}$ C) | $-10 \sim +40$ | | |
| 設 置 方 法 | EIAラックマウント 1H | | |
| 寸 法 (mm) | 43.7(H) \times 482.6(W) \times 285.5(D) | | |
| 質 量 (Kg) | 3.7 | | |

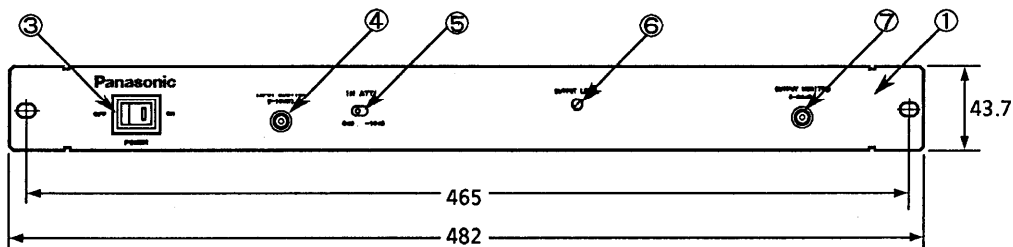
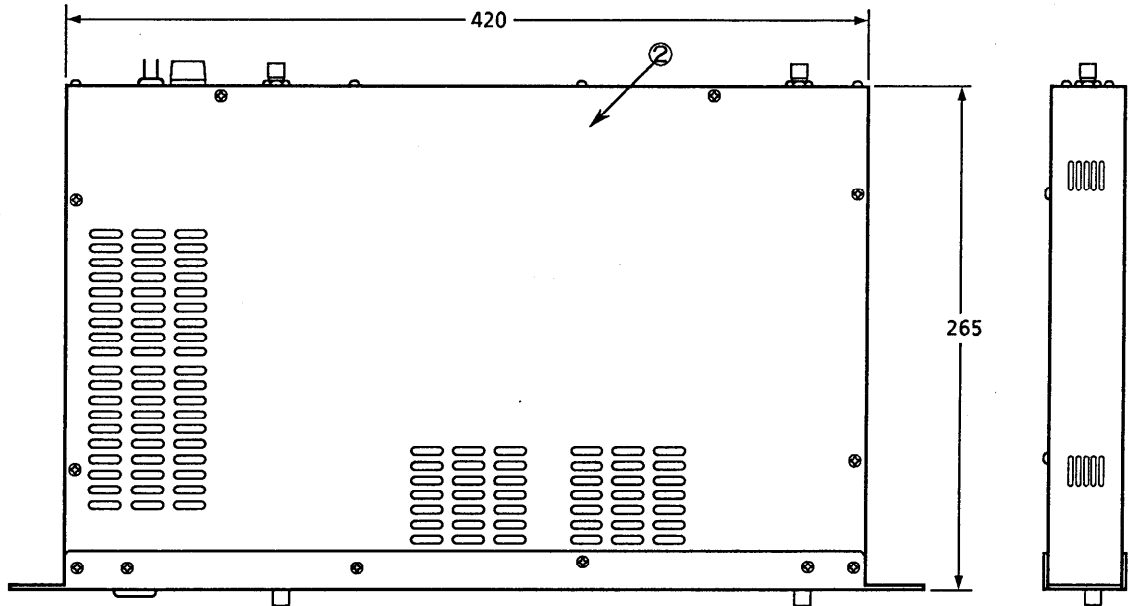
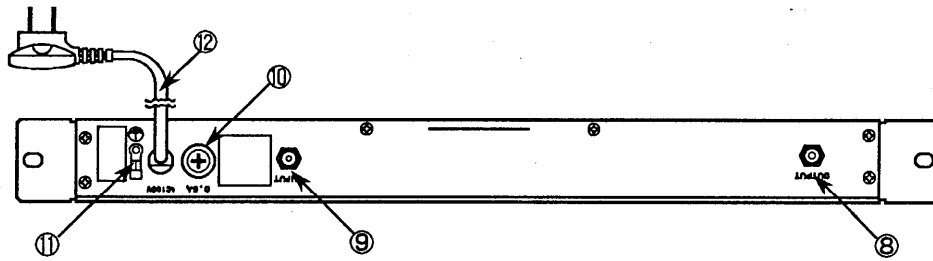
※ 規格及び外観は、性能向上その他により変更する場合があります。

| | | | | | | |
|------|------------|---------------|-------------|---------------|-----------------------------|-------------|
| | | | | | 整理図番 Arrangement Fig. No | |
| | | | | | 品 名 Model | FMチャンネル増幅器 |
| 修正履歴 | 設計 Plan | 製図 Drawing | 検印 Stamp | 承認 Approve | 品 番 Model No | TZ-EA33EFM□ |
| | | | | | 図 番 Fig. No | |
| | | | | | | |



| | | | | | | |
|------|------------|---------------|-------------|---------------|-----------------------------|-------------|
| | | | | | 整理図番 Arrangement Fig. No | |
| | | | | | 品名 Model | FMチャンネル増幅器 |
| 修正履歴 | 設計 Plan | 製図 Drawing | 検印 Stamp | 承認 Approve | 品番 Model No | TZ-EA33EFM□ |
| | | | | | 図番 Fig. No | |

松下電器産業株式会社



単位:mm

■ 部品表

| No | 名称 | 仕様・規格 | No | 名称 | 仕様・規格 |
|----|---------|------------|----|--------|------------|
| ① | 前面パネル | SPCC t2.0 | ⑦ | 出力モニター | -20dB/F型接栓 |
| ② | 本体シャーシ | SPCC t1.0 | ⑧ | 出力端子 | F型接栓 |
| ③ | 電源スイッチ | | ⑨ | 入力端子 | F型接栓 |
| ④ | 入力モニター | -10dB/F型接栓 | ⑩ | ヒューズ | 0.5A |
| ⑤ | 入力ATT | 0 ↔ -10dB | ⑪ | アース端子 | |
| ⑥ | 出力レベル調整 | | ⑫ | 電源コード | |

| | | | | | | |
|------|------------|---------------|-------------|---------------|-----------------------------|-------------|
| | | | | | 整理図番 Arrangement Fig. No | |
| | | | | | 品名 Model | FMチャンネル増幅器 |
| 修正履歴 | 設計 Plan | 製図 Drawing | 検印 Stamp | 承認 Approve | 品番 Model No | TZ-EA33EFM□ |
| | | | | | 図番 Fig. No | |
| | | | | | | |