

Panasonic CATVシステム

UHF前置増幅器

TZ-EA33EPU

仕様書

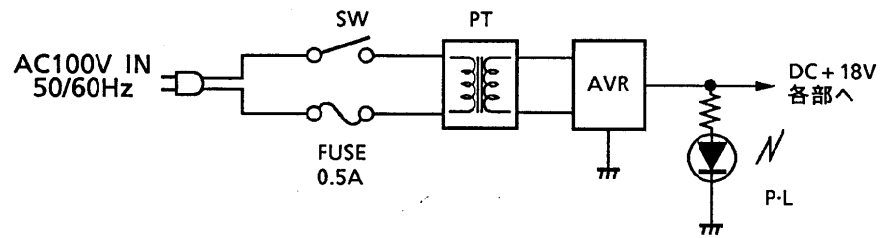
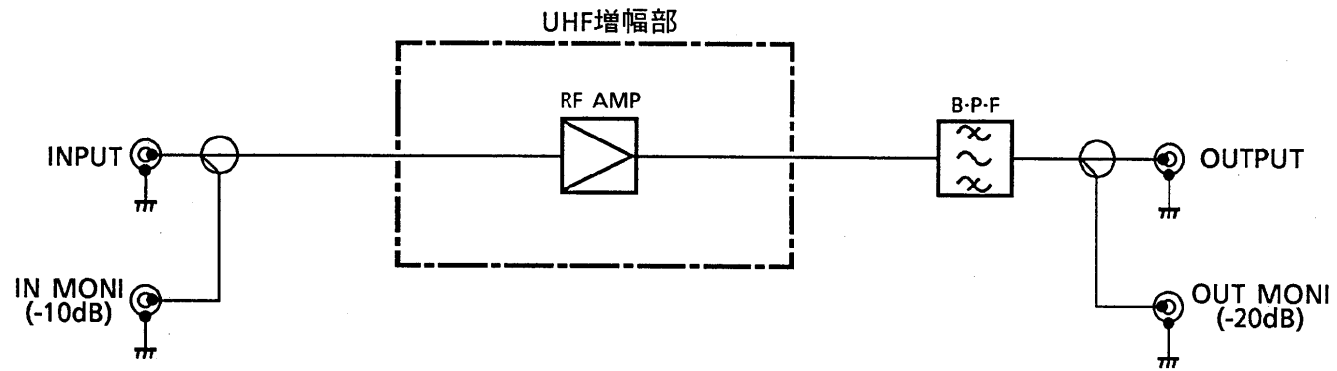
EIA規格 塗装色WH175					整理図番 Arrangement Fig. No	
					品名 Model	UHF前置増幅器
修正履歴	設計 Plan	製図 Drawing	検印 Stamp	承認 Approve	品番 Model No	TZ-EA33EPU
					図番 Fig. No	

■ 定 格

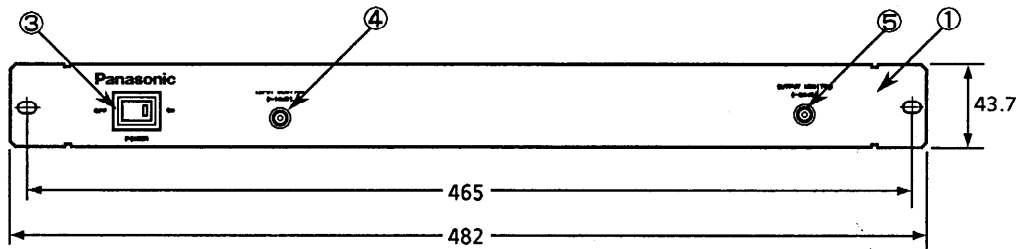
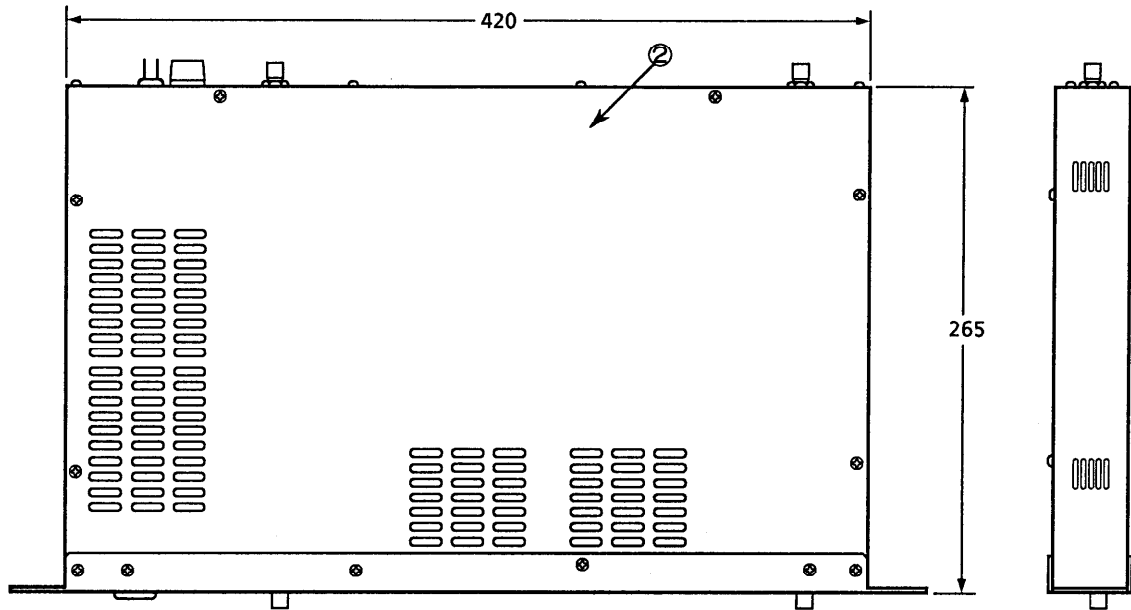
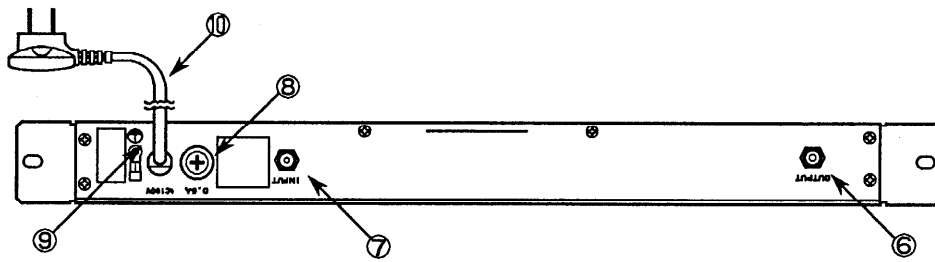
項 目	規 格	備 考
周 波 数 帯 域 (MHz)	470~770	
最 大 利 得 (dB)	13 以上	
最 大 出 力 レ ベ ル (dB μ)	100 以上 (8波)	
帯 域 内 周 波 数 特 性 (dB)	2.0以下	任意100MHzの中心を基準とする
雑 音 指 数 (dB)	8 以下	
入 出 力 イ ン ピ ー ダ ン ス (Ω)	75	F型コネクタ
入 出 力 V · S · W · R	2.0以下	
混 変 調 (dB)	-60 以下 (8波)	
ハ ム 変 調 (dB)	-60 以下	
電 源 電 圧 (V)	AC100V \pm 10%	50/60Hz
消 費 電 力 (W)	6.5	
使 用 周 囲 温 度 範 囲 ($^{\circ}$ C)	-10 ~ +40	
設 置 方 法	EIAラックマウント 1H	
寸 法 (mm)	43.7(H) \times 482.6(W) \times 285.5(D)	
質 量 (Kg)	3.5	

※ 規格及び外観は、性能向上その他により変更する場合があります

					整理図番 Arrangement Fig. No	
					品 名 Model	UHF前置増幅器
修正履歴	設計 Plan	製 図 Drawing	検 印 Stamp	承 認 Approve	品 番 Model No	TZ-EA33EPU
					図 番 Fig. No	



					整理図番 Arrangement Fig. No	
					品名 Model	UHF前置増幅器
修正履歴	設計 Plan	製図 Drawing	検印 Stamp	承認 Approve	品番 Model No	TZ-EA33EPU
					図番 Fig. No	



単位:mm

■ 部品表

No	名称	仕様・規格	No	名称	仕様・規格
①	前面パネル	SPCC t2.0	⑥	出力端子	F型接栓
②	本体シャーシ	SPCC t1.0	⑦	入力端子	F型接栓
③	電源スイッチ		⑧	ヒューズ	0.5A
④	入力モニタ	-10dB/F型接栓	⑨	アース端子	
⑤	出力モニタ	-20dB/F型接栓	⑩	電源コード	

					整理図番 Arrangement Fig. No			
					品名 Model		UHF前置増幅器	
修正履歴					品番 Model No		TZ-EA33EPU	
					設計 Plan		製図 Drawing	
					図番 Fig. No			