

Panasonic CATV システム

VHF前置増幅器

TZ-EA33EPV

仕 様 書

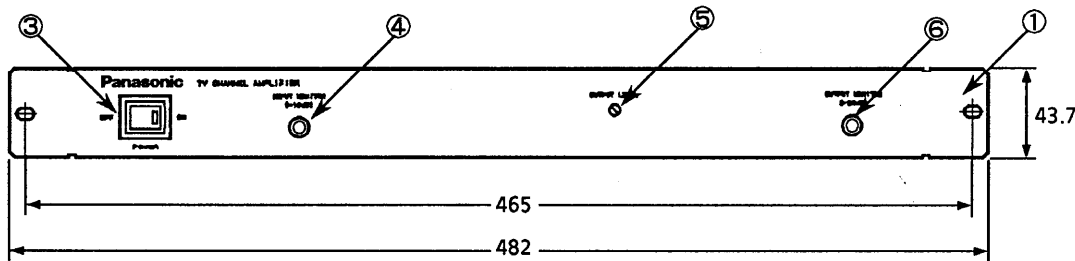
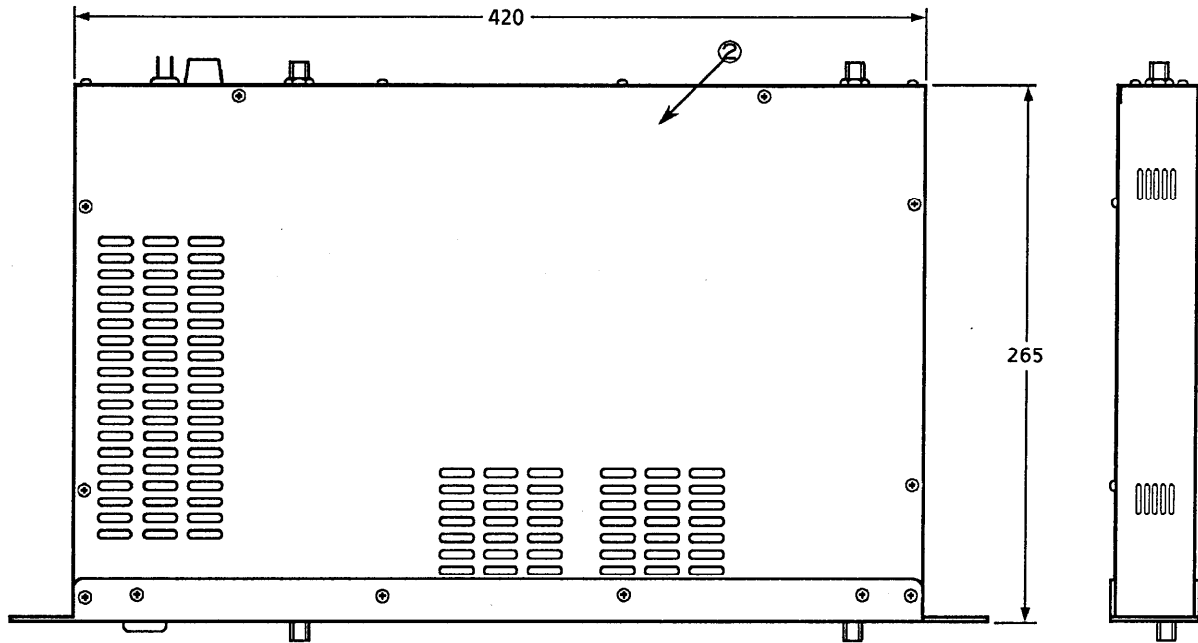
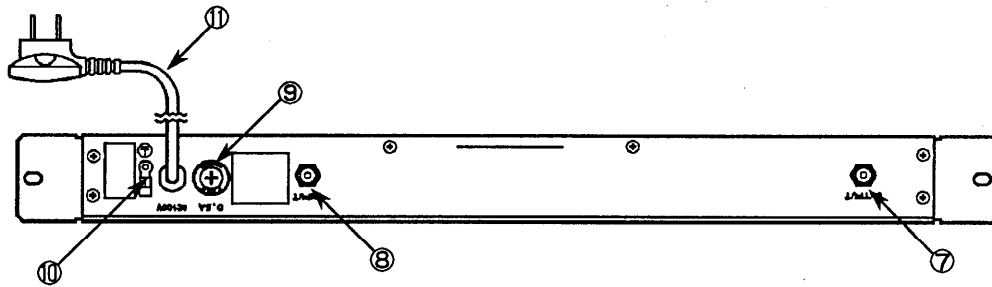
EIA規格 塗装色WH175					整理図番 Arrangement Fig. No	
修正履歴					品 名 Model	VHF前置増幅器
					品 番 Model No	TZ-EA33EPV
					図 番 Fig. No	
設 計 Plan	製 図 Drawing	検 印 Stamp	承 認 Approve			

■ 定 格

項 目	規 格	備 考
周 波 数 帯 域 (MHz)	70~300	
最 大 利 得 (dB)	15 以上	
最 大 出 力 レ ベ ル (dB μ)	105 以上 (30波)	107 以上 (20波)
出 力 調 整 範 囲 (dB)	0~-10 以上	連続可変
帯 域 内 周 波 数 特 性 (dB)	± 1.0 以下	
雑 音 指 数 (dB)	8 以下	入力ATT、0dB時
入出力インピーダンス (Ω)	75	F型コネクタ
入出力 V · S · W · R	2.0 以下	
混 変 調 (dB)	-63 以下 (30波)	-63 以下 (20波出力 107dB μ 時)
相 互 変 調 (dB)	-65 以下	
ハ ム 変 調 (dB)	-60 以下	
電 源 電 圧 (V)	AC100V $\pm 10\%$	50 / 60Hz
消 費 電 力 (W)	10	
使用周囲温度範囲 ($^{\circ}$ C)	-10 ~ +40	
設 置 方 法	EIAラックマウント 1H	
寸 法 (mm)	43.7(H) \times 482.6(W) \times 285.5(D)	
質 量 (Kg)	3.6	

※ 規格及び外観は、性能向上その他により変更する場合があります

					整理図番 Arrangement Fig. No	
					品 名 Model	VHF前置増幅器
修正履歴	設 計 Plan	製 図 Drawing	検 印 Stamp	承 認 Approve	品 番 Model No	TZ-EA33EPV
					図 番 Fig. No	

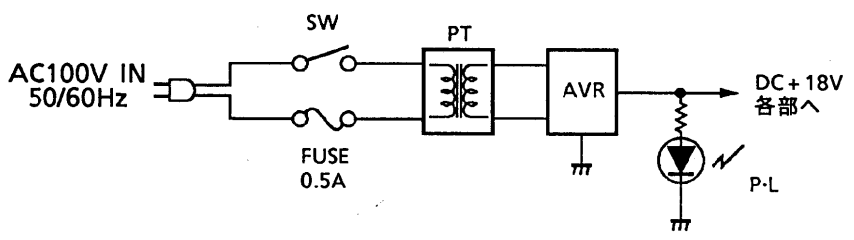
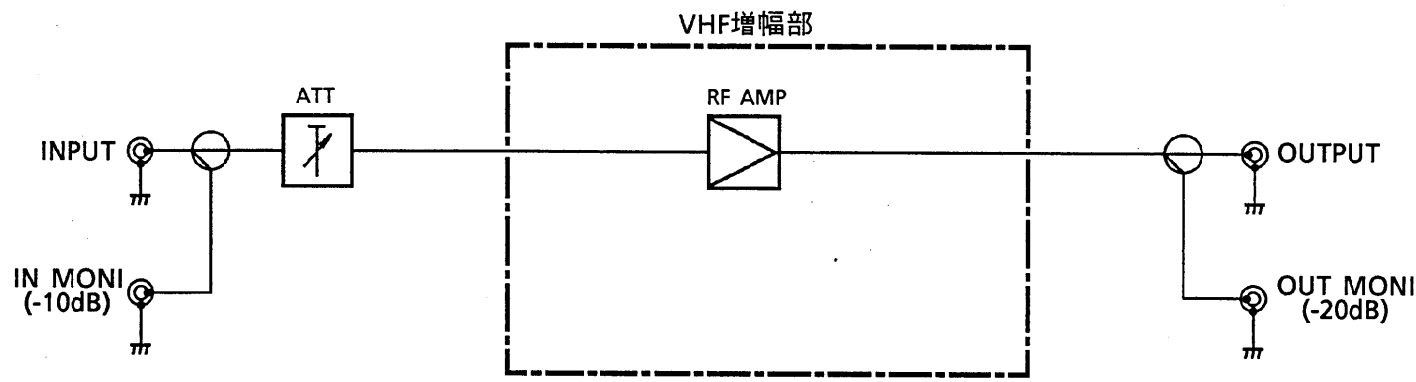


単位:mm

■ 部品表

No	名称	仕様・規格	No	名称	仕様・規格
①	前面パネル	SPCC t2.0	⑦	出力端子	F型接栓
②	本体シャーシ	SPCC t1.0	⑧	入力端子	F型接栓
③	電源スイッチ		⑨	ヒューズ	0.5A
④	入力モニタ	-10dB/F型接栓	⑩	アース端子	
⑤	出力レベル調整		⑪	電源コード	
⑥	出力モニタ	-20dB/F型接栓			

<table border="1"> <tr> <td>修正履歴</td> <td>設計</td> <td>製図</td> <td>検印</td> <td>承認</td> </tr> <tr> <td>Plan</td> <td>Drawing</td> <td>Stamp</td> <td>Approve</td> </tr> <tr> <td></td> <td></td> <td></td> <td></td> </tr> <tr> <td></td> <td></td> <td></td> <td></td> </tr> </table>					修正履歴	設計	製図	検印	承認	Plan	Drawing	Stamp	Approve									整理図番 Arrangement Fig. No	
					修正履歴	設計	製図	検印	承認														
					Plan	Drawing	Stamp	Approve															
品名 Model	VHF前置増幅器																						
品番 Model No	TZ-EA33EPV																						
図番 Fig. No																							



					整理図番 Arrangement Fig. No	
					品名 Model	VHF前置増幅器
修正履歴	設計 Plan	製図 Drawing	検印 Stamp	承認 Approve	品番 Model No	TZ-EA33EPV
					図番 Fig. No	

松下電器産業株式会社