

Panasonic CATVシステム

TV変調器(2波用)モノラル

TZ-MT432EU

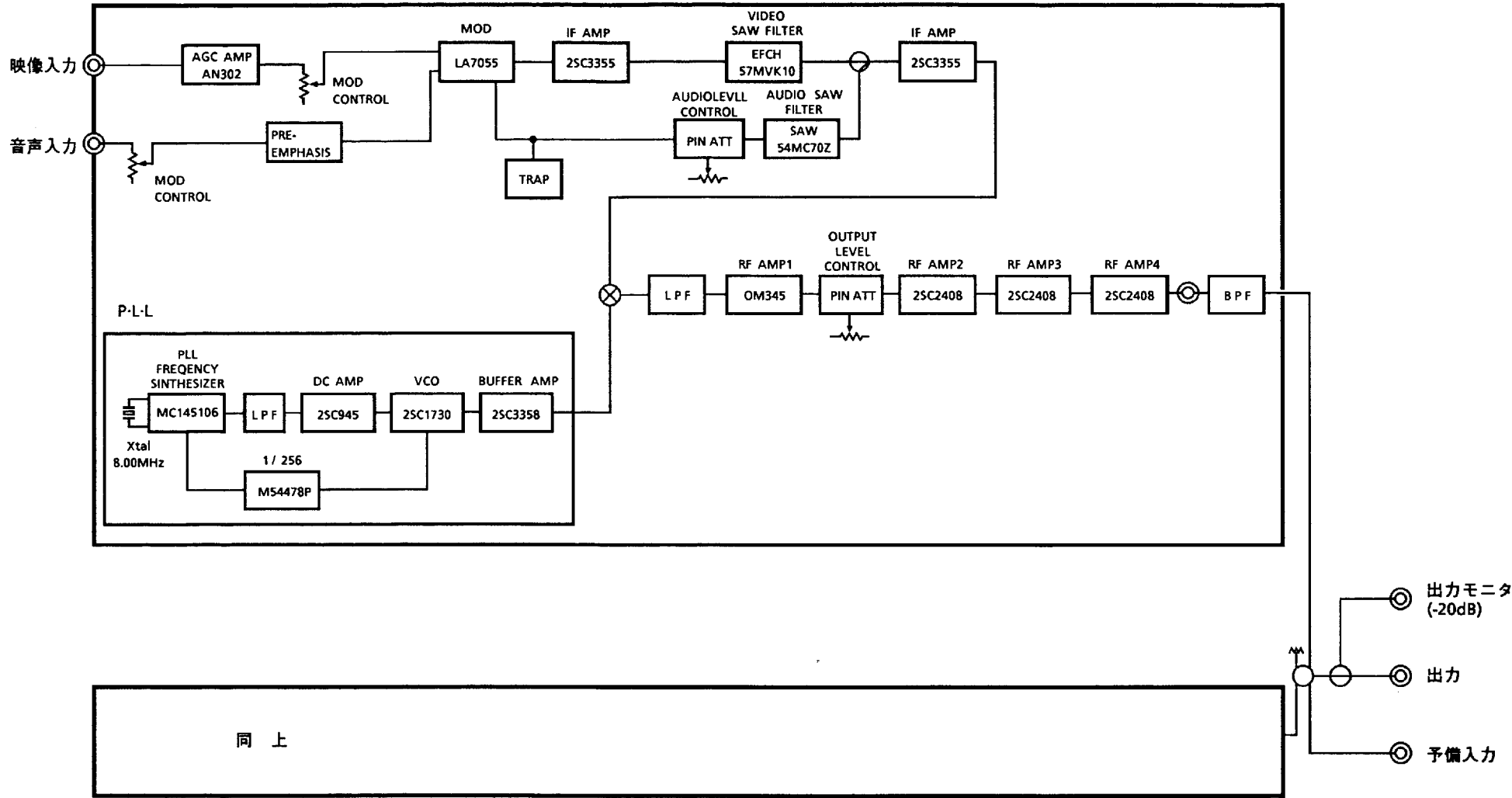
仕様書

EIA規格					整理図番	K-10031
塗装色 WH175					Arrangement Fig. No	
修正履歴					品名	TV変調器(2波用)モノラル
設計					Model	
作図					品番	TZ-MT432EU
検印					Model No	
承認					図番	Fig. No
川端						

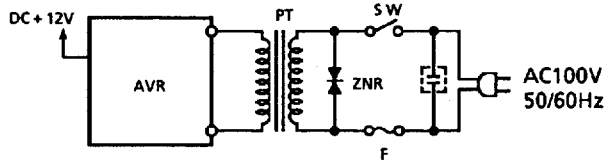
■ 定格

項 目		規 格	備 考
映 像	映 像 信 号	NTSC方式	
	入力インピーダンス (Ω)	75	F型
	入力信号レベル (Vp-p)	0.5~2.0	AGC付
	最大変調率 (%)	90以上	
	振幅周波数特性 (dB)	±1以内	0~3.6 MHz
	S / N (dB)	45 p-p/rms以上	
	D G / D P	10% 10° 以内	APL 10~90%
音 声	入力インピーダンス(KΩ)	10	RCA
	入力信号レベル	200mV/rms±6dB	
	標準変調度 (KHz)	±25	
	振幅周波数特性 (dB)	±1.5以内	50Hz~12KHz
	S / N (dB)	50以上	1KHz 100%変調
出 力	出力周波数 (MHz)	470~770	指定のTVチャンネル 最大2波
	映像周波数偏差 (KHz)	±10以内	-10~+40
	音声周波数偏差 (KHz)	±10以内	-10~+40
	最大出力レベル (dBμ)	fV=100以上 fA=88以上	
	出力調整範囲 (dB)	0~-10以上	
	出力VA比可変範囲 (dB)	-12~-20以上	
	出力レベル安定度 (dB)	±2.0以内	
	スプリアス (dB)	-60以下	
そ の 他	電源電圧 (V)	AC100V±10% 50/60Hz	
	消費電力 (W)	16	3波時
	使用温度範囲 (°C)	-10~+40	
	設置方法	EIA規格 ラックマウント	
	重量 (kg)	3.5	

					整理図番 Arrangement Fig. No	K-10031
					品名 Model	TV変調器(2波用)モノラル
修正履歴	設計 Design	作図 Drawing	検印 Check	承認 Approve	品番 Model No	TZ-MT432EU
		川 端			図番 Fig. No	



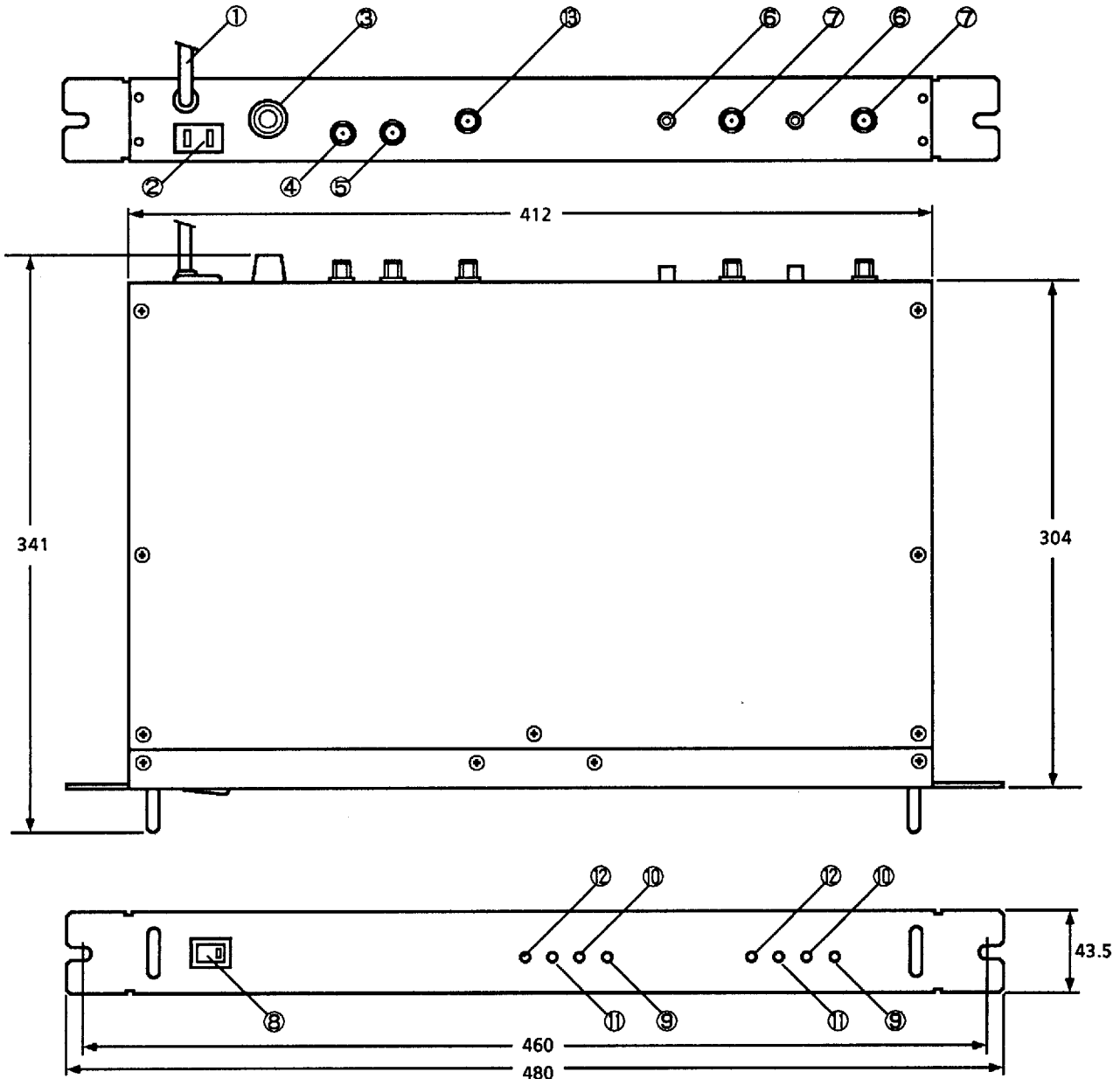
同上



修正履歴	設計	作図	検印	承認
	Design	Drawing	Check	Approve
		川端		

整理図番 Arrangement Fig. No	K-10033
品名 Model	TV変調器(2波用)モノラル
品番 Model No	TZ-MT432EU
図番 Fig. No	

■ 外観図



■ 各部の名称

No	名称	No	名称
①	電源コード 1.5m	⑧	電源スイッチ
②	ACコンセント	⑨	出力レベル調整
③	ヒューズ	⑩	音声キャリアレベル調整
④	出力モニタ(-20dB)	⑪	音声変調度調整
⑤	出力	⑫	映像変調度調整
⑥	音声入力	⑬	予備入力
⑦	映像入力		

					整理図番 Arrangement Fig. No	K-10034
					品名 Model	TV変調器(2波用)モノラル
修正履歴	設計 Design	作図 Drawing	検印 Check	承認 Approve	品番 Model No	TZ-MT432EU
		川 端			図番 Fig. No	