

Panasonic CATV システム

TV変調器(2波用)ステレオ

TZ-MT442EB

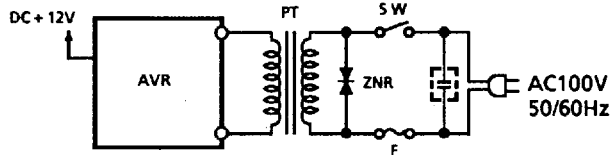
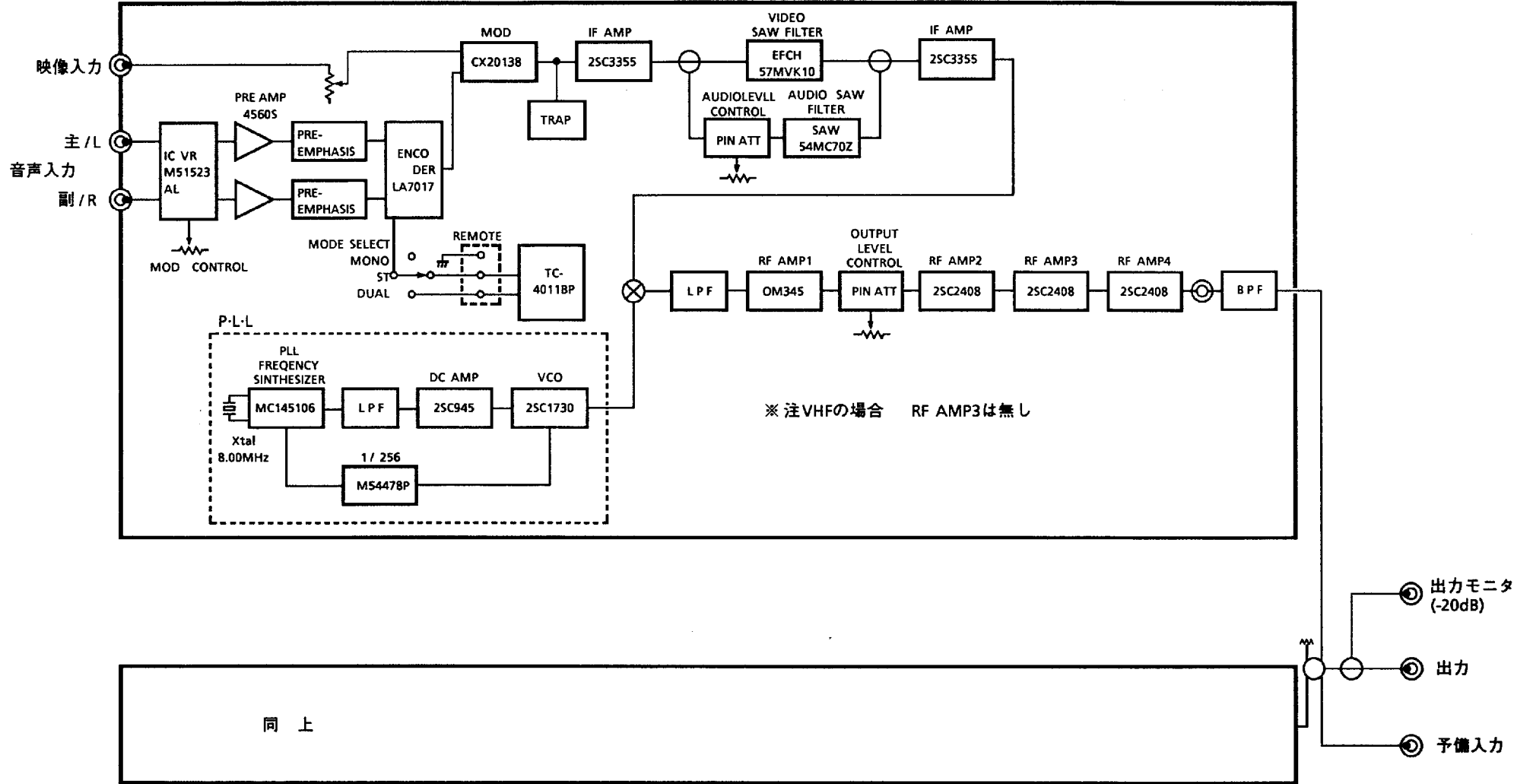
仕様書

EIA規格 塗装色 WH223					整理図番 Arrangement Fig. No	K-30051
					品名 Model	TV変調器(2波用)ステレオ
修正履歴	設計 Design	作成 Drawing	検印 Check	承認 Approve	品番 Model No	TZ-MT442EB
		川 端			図番 Fig. No	

■ 定格

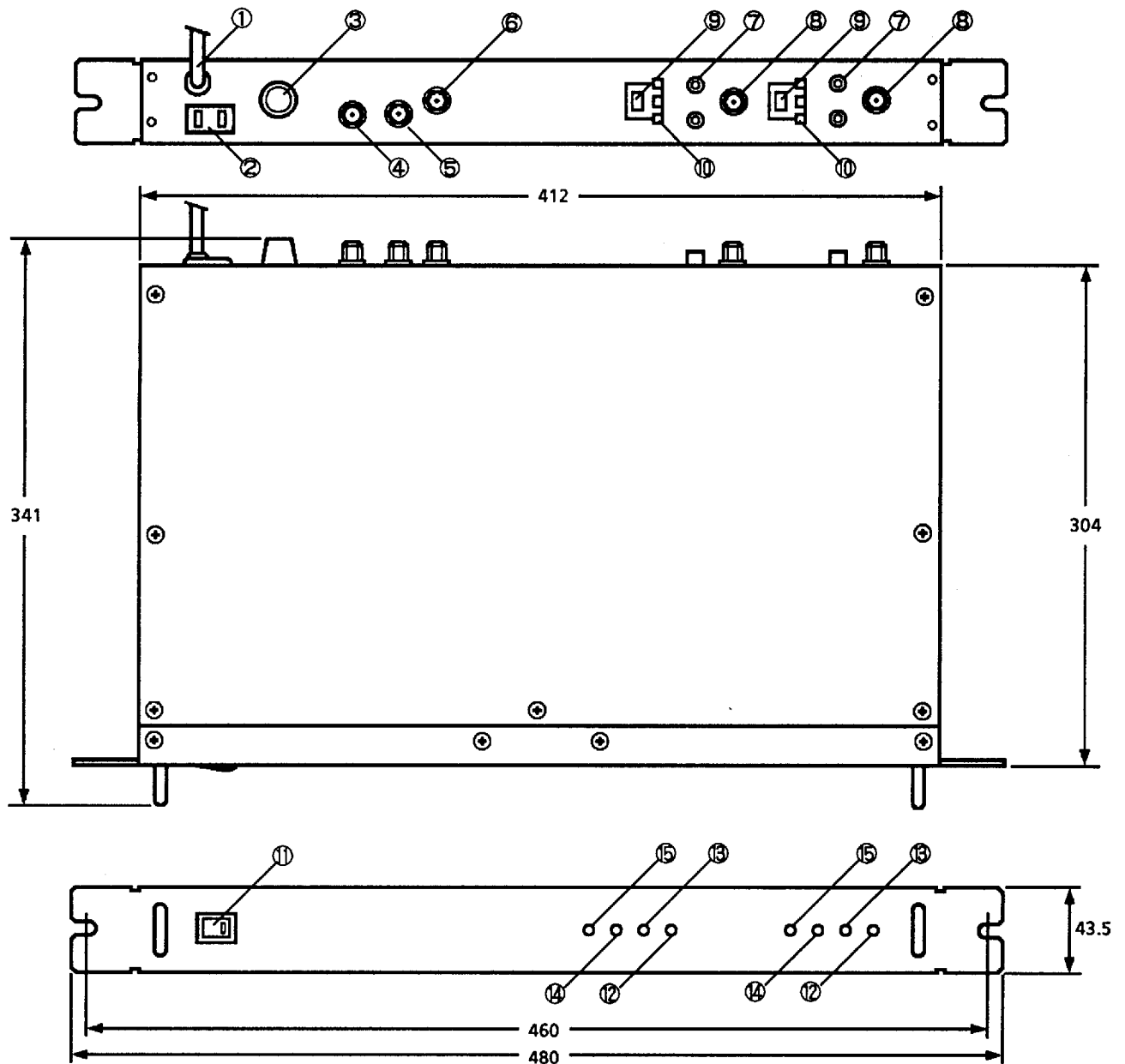
項 目		規 格	備 考
映 像	映 像 信 号	NTSC方式	
	入力インピーダンス (Ω)	75	F型
	入力信号レベル (Vp-p)	0.5~2.0	AGC付
	最大変調率 (%)	90以上	
	振幅周波数特性 (dB)	±1以内	0~3.6 MHz
	S / N (dB)	45 p-p/rms以上	
	D G / D P	10% 10° 以内	変調度70% APL10~90%
音 声	入力インピーダンス (KΩ)	10	RCA
	入力信号レベル	200mV/rms±6dB	
	振幅周波数特性 (dB)	50Hz~10KHz±2以内 (75μs標準プリアンファシス特性に対して)	
	S / N (dB)	50以上	1KHz 100%変調時
	高調波歪 (%)	2以内(50Hz~10KHz主チャンネル)	
	クロストーク (dB)	副→主 45以上 主→副 38以上(1KHz)	
	分離度 (dB)	30以上(1KHz)	
モード切換	モノラル/ステレオ/多重 パネルスイッチ又はリモート	TTLレベルLOWアクティブ	
出 力	出力周波数 (MHz)	30~450	指定のTVチャンネル 最大2波
	映像周波数偏差 (KHz)	±10以内	-10~+40
	音声周波数偏差 (KHz)	fV+4.5MHz±10以内	-10~+40
	最大出力レベル (dBμ)	fV=100以上 fA=88以上	
	通過帯域損失 (dB)	10以下	
	出力調整範囲 (dB)	0~-10以上	
	出力VA比可変範囲 (dB)	-12~-20以上	
	スプリアス (dB)	帯域内-65以下 帯域外-60以下	
そ の 他	電源電圧 (V)	AC100V±10% 50/60Hz	
	消費電力 (W)	24	2波時
	使用温度範囲 (°C)	-10~+40	
	設置方法	EIA規格 ラックマウント	
	重 量 (kg)	4.6	

<table border="1"> <tr> <td rowspan="4">修正履歴</td> <td>設 計</td> <td>作 成</td> <td>検 印</td> <td>承 認</td> </tr> <tr> <td>Design</td> <td>Drawing</td> <td>Check</td> <td>Approve</td> </tr> <tr> <td></td> <td>川</td> <td></td> <td></td> </tr> <tr> <td></td> <td>端</td> <td></td> <td></td> </tr> </table>					修正履歴	設 計	作 成	検 印	承 認	Design	Drawing	Check	Approve		川				端			整理図番 Arrangement Fig. No	K-30052
						修正履歴	設 計	作 成	検 印	承 認													
							Design	Drawing	Check	Approve													
								川															
	端																						
品 名 Model	TV変調器(2波用)ステレオ																						
品 番 Model No	TZ-MT442EB																						
図 番 Fig. No																							



					整理図番 Arrangement Fig. No	K-30053
					品名 Model	TV変調器(2波用)ステレオ
					品番 Model No	TZ-MT442EB
					図番 Fig. No	
修正履歴	設計 Design	作成 Drawing	検印 Check	承認 Approve		
		川端				

■ 外観図



■ 各部の名称

No	名称	No	名称	No	名称
①	電源コード	⑥	予備入力	⑪	電源スイッチ
②	ACコンセント	⑦	音声入力	⑫	出力レベル調整
③	ヒューズ	⑧	映像入力	⑬	音声キャリアレベル調整
④	出力モニタ(-20dB)	⑨	外部切換入力	⑭	音声変調度調整
⑤	出力	⑩	モード切換	⑮	映像変調度調整

					整理図番 Arrangement Fig. No	K-30054
					品名 Model	TV変調器(2波用)ステレオ
					品番 Model No	TZ-MT442EB
					図番 Fig. No	
修正履歴	設計 Design	作成 Drawing	検印 Check	承認 Approve		
		川 端				