

■ 機器定格

| 項 目 | | 規 格 | 備 考 |
|------------------------|-----------------------|--------------------------|-------------|
| 映 像 | 入 力 信 号 | NTSC | |
| | 入力インピーダンス(Ω) | 75/F型 | |
| | 標準入力レベル (Vp-p) | 1.0 | 最小0.6Vp-p |
| | 微分利得[DG] (%) | 8 | APL50% |
| | 微分移送[DP] (deg.) | 8 | APL50% |
| | S / N (dB) | 45以上 | rms無評価 |
| 音 声 | 入力信号 (Hz) | 50~12K | |
| | 入力インピーダンス(Ω) | 10K(不平衡) | RCAピンジャック |
| | 標準入力レベル (Vrms) | 0.775 | 最小-10dB |
| | 歪 率 (%) | 1以下 | 1Kz 100%変調 |
| | S / N (dB) | 50以上 | 1Kz 100%変調 |
| 出力チャンネル | | chA.chB.chCの内指定の1波 | 注1 |
| 出力インピーダンス (Ω) | | 75/F型 | |
| 出力レベル (dB μ) | | 110 | VA比 12.5dB特 |
| 出力レベル調整範囲 (dB) | | 0~-10以上 | 連続可変 |
| 出力VA比可変範囲 (dB) | | 6~-20以上 | 連続可変 |
| 電 源 電 圧 (V) | | AC100V \pm 10% 50/60Hz | |
| 消費電力 (W) | | 7.0 | |
| 使用周囲温度 (°C) | | -10°C~ +40°C | |
| 質 量 (重量) (Kg) | | 3.5 | |

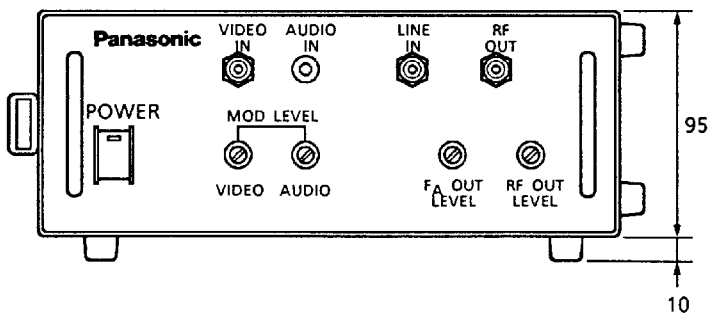
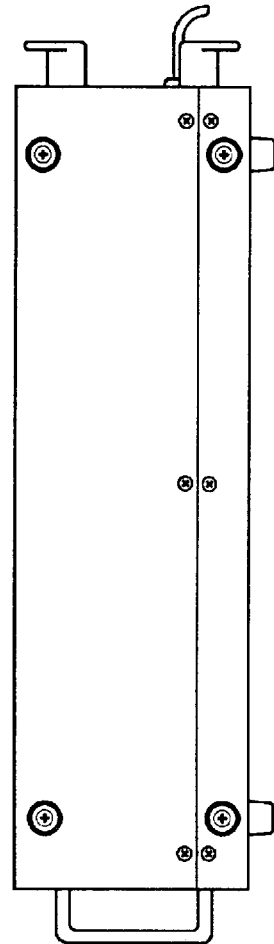
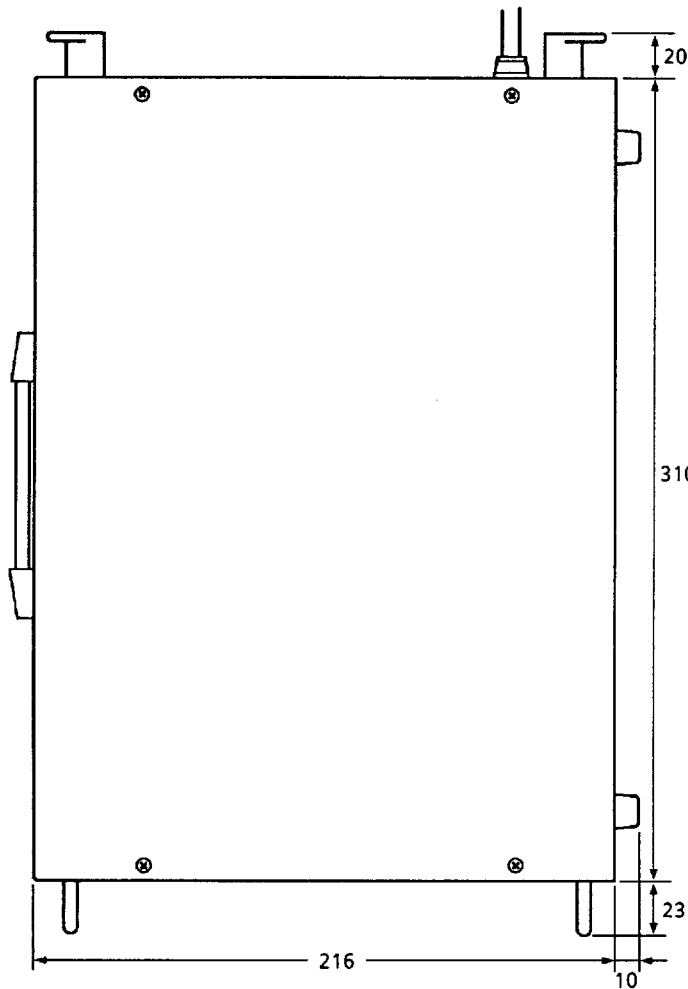

注1

chA 36~42MHz
 chB 30~36MHz
 chC 24~30MHz

注2

3波使用は不可です。2波使用時はch A.Cを使用してください。chAとchB及びchBとchCは隣接chとなり使用できません。

| | | | | | | |
|------|----------------|----------------|--------------|----------------|-----------------------------|------------|
| | | | | | 整理図番 Arrangement Fig. No | |
| | | | | | 品 名 Model | 逆送テレビ変調器 |
| 修正履歴 | 出 図 Out put | 作 成 Drawing | 検 印 Check | 承 認 Approve | 品 番 Model No | TZ-MT45P/□ |
| | | | | | 図 番 Fig. No | |



単位:mm

| | | | | | | |
|------|--------------|---------------|-------------|---------------|-----------------------------|------------|
| | | | | | 整理図番 Arrangement Fig. No | |
| | | | | | 品名 Model | 逆送テレビ変調器 |
| 修正履歴 | 出図 Out pt | 作成 Drawing | 検印 Check | 承認 Approve | 品番 Model No | TZ-MT45P/□ |
| | | | | | 図番 Fig. No | |

松下電器産業株式会社