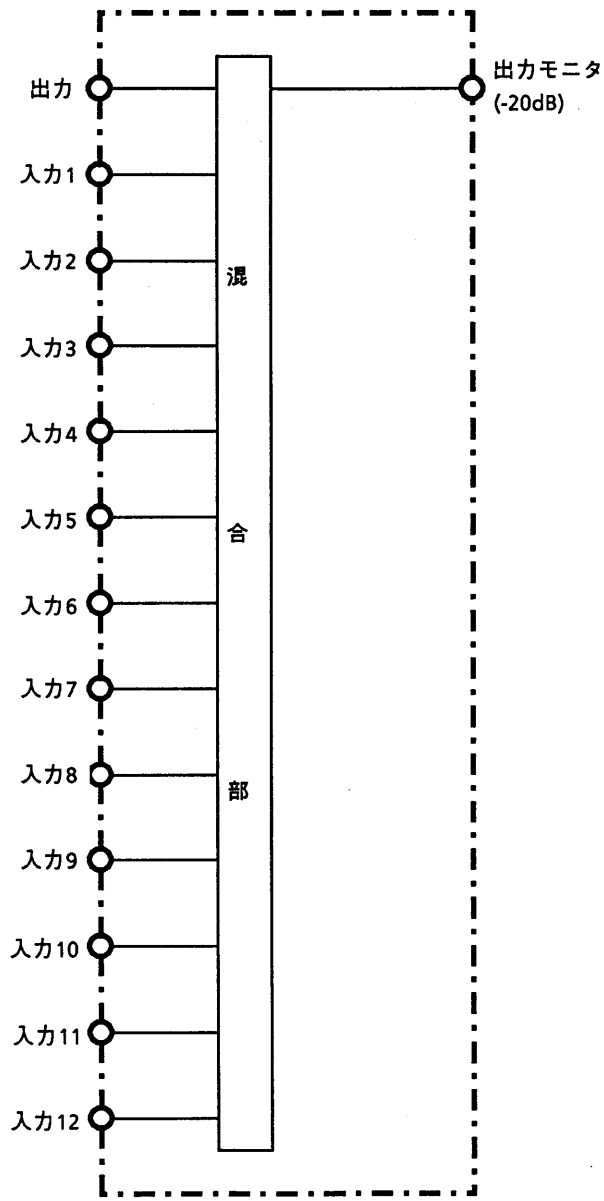


■ 定格・性能

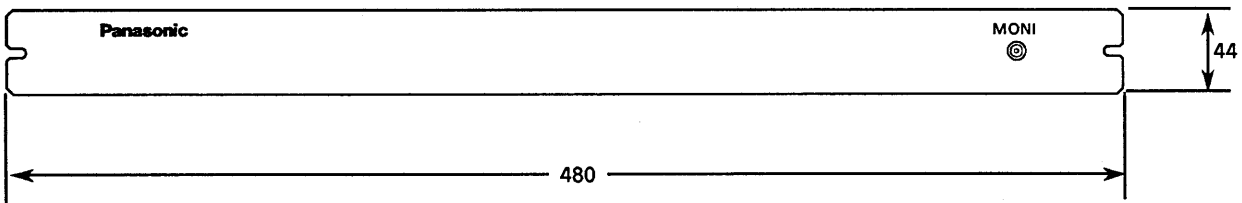
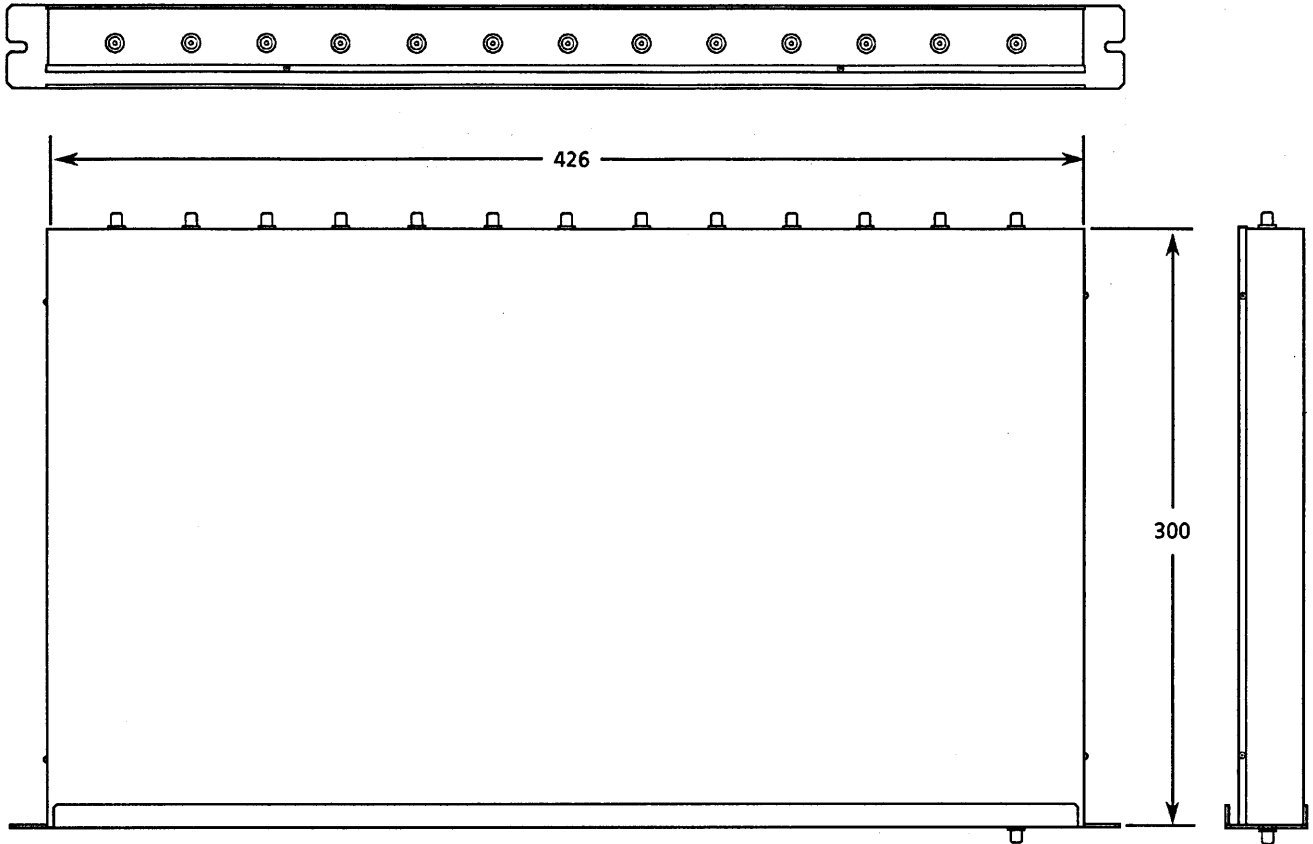
項目	品番	TZ-MX31E12		
		FM-VHF	VHF	UHF
周波数帯域 (MHz)		70~222	222~450	470~770
分配損失 (dB以内)		14.0±2	14.0±2	14.0±2
端子間結合損失 (dB以上)		20	20	18
入力端子数		12		
出力端子数		1		
出力モニタ端子数		1		
出力モニタレベル		-20dB		
入出力電圧定在波比		2.0以下		
入出力端子コネクタ		F型		
設置・取付		EIA規格ラック収納 1H		
重量		約 3.5Kg		

					整理図番 Arrangement Fig. No	K-10176
					品名 Model	12混合器
修正履歴	出図 Design	作成 Drawing	検印 Checr	承認 Approve	品番 Model No	TZ-MX31E12
94-12-12 改定		川端			図番 Fig. No	

■ ブロックダイアグラム



					整理図番 Arrangement Fig. No	K-10177
					品名 Model	12混合器
修正履歴	出図 Design	作成 Drawing	検印 Checr	承認 Approve	品番 Model No	TZ-MX31E12
94-12-12 改定		川端			図番 Fig. No	



単位:mm

端子位置は変更することがあります。 端子名は端子上に表示します。					整理図番 Arrangement Fig. No	K-10178
					品名 Model	12混合器
修正履歴 94-12-12 改定	出図 Design	作成 Drawing	検印 Check	承認 Approve	品番 Model No	TZ-MX31E12
		川端			図番 Fig. No	

松下電器産業株式会社