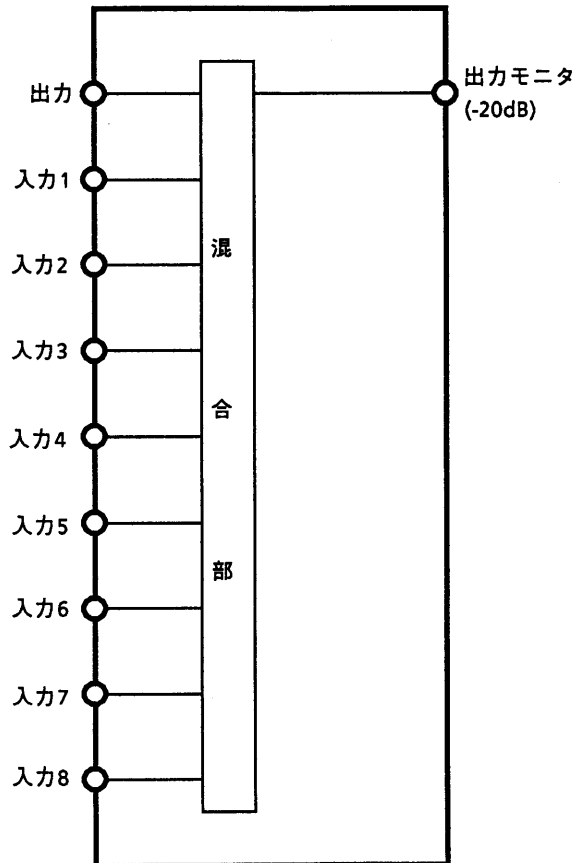


■ 定格・性能

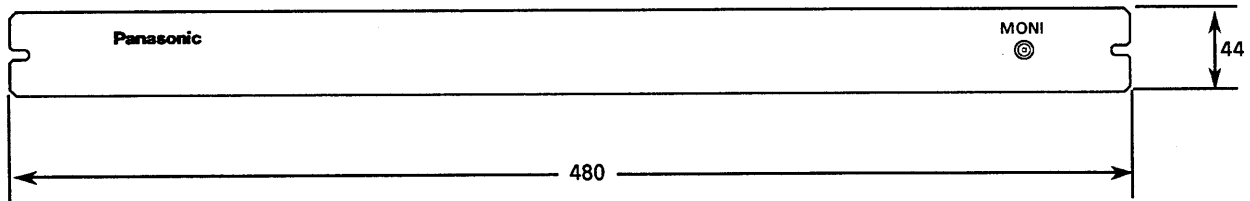
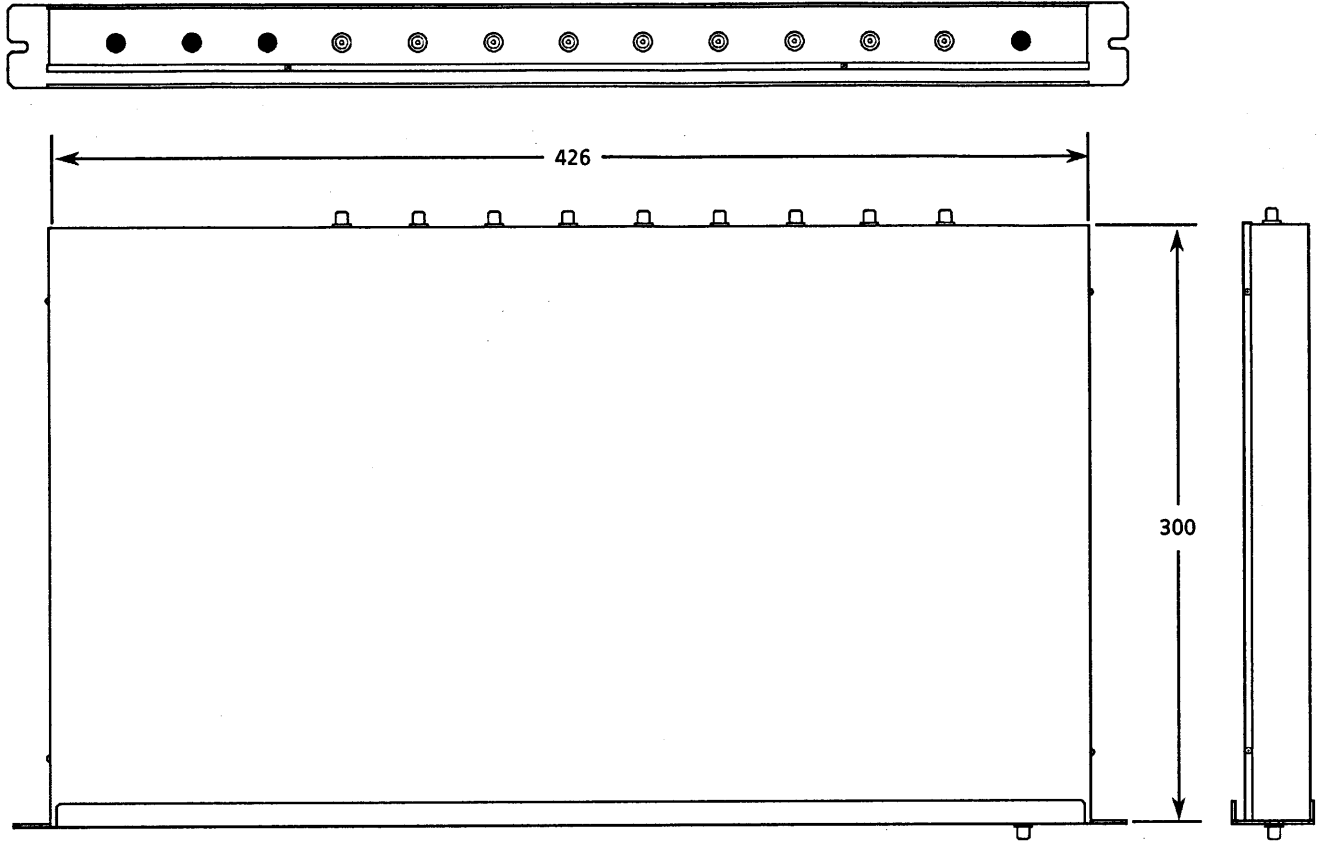
| 項目 | 品番 | TZ-MX31E8 | | |
|----------------|----|---------------|----------|----------|
| | | FM-VHF | VHF | UHF |
| 周波数帯域 (MHz) | | 70~222 | 222~450 | 470~770 |
| 混合損失 (dB) | | 11.0±2以内 | 11.0±2以内 | 11.0±2以内 |
| 端子間結合損失 (dB以上) | | 20 | 18 | 15 |
| 入力端子数 | | 8 | | |
| 出力モニタ端子数 | | 1 | | |
| 出力モニタ結合量 (dB) | | -20dB | | |
| 出力端子数 | | 1 | | |
| 入出力電圧定在波比 | | 2.0以下 | | |
| 入出力端子コネクタ | | F型 | | |
| 設置・取付 | | EIA規格ラック収納 1H | | |
| 重量 | | 約 3.5Kg | | |

| | | | | | | |
|-------------|---------------|---------------|-------------|---------------|-----------------------------|-----------|
| | | | | | 整理図番 Arrangement Fig. No | K-10172 |
| | | | | | 品名 Model | 8混合器 |
| 修正履歴 | 出図 Out put | 作成 Drawing | 検印 Checr | 承認 Approve | 品番 Model No | TZ-MX31E8 |
| 94-12-12 改定 | | 川 端 | | | 図番 Fig. No | |
| | | | | | | |

■ ブロックダイヤグラム



| | | | | | | |
|------|---------------|---------------|-------------|---------------|-----------------------------|-----------|
| | | | | | 整理図番 Arrangement Fig. No | K-10173 |
| | | | | | 品名 Model | 8混合器 |
| 修正履歴 | 出図 Out put | 作成 Drawing | 検印 Checr | 承認 Approve | 品番 Model No | TZ-MX31E8 |
| | | 川 端 | | | 図番 Fig. No | |
| | | | | | | |



単位:mm

端子位置は変更することがあります。
端子名は端子表示します。

| | | | | | |
|-----------------------------|--|--|--|--|-----------|
| 整理図番 Arrangement Fig. No | | | | | K-10174 |
| 品名 Model | | | | | 8混合器 |
| 品番 Model No | | | | | TZ-MX31E8 |
| 図番 Fig. No | | | | | |

| 修正履歴 | 出図 Out put | 作成 Drawing | 検印 Checr | 承認 Approve |
|-------------|---------------|---------------|-------------|---------------|
| 94-12-12 改定 | | 川端 | | |
| | | | | |
| | | | | |