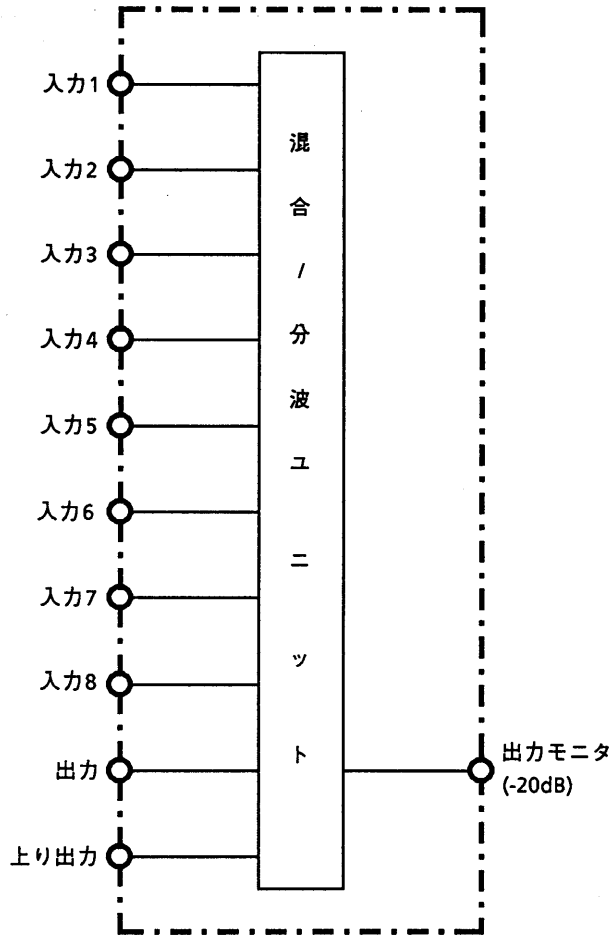


■ 定格・性能

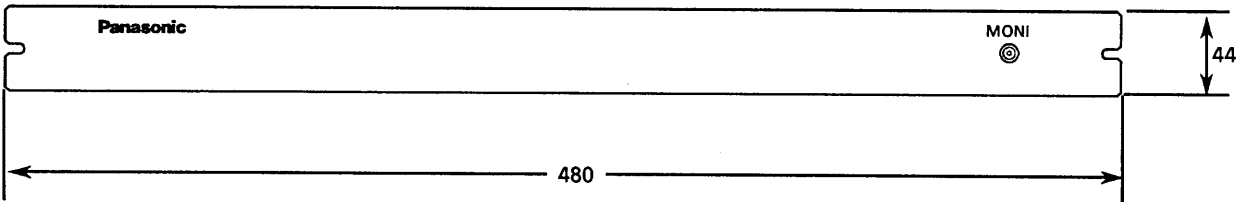
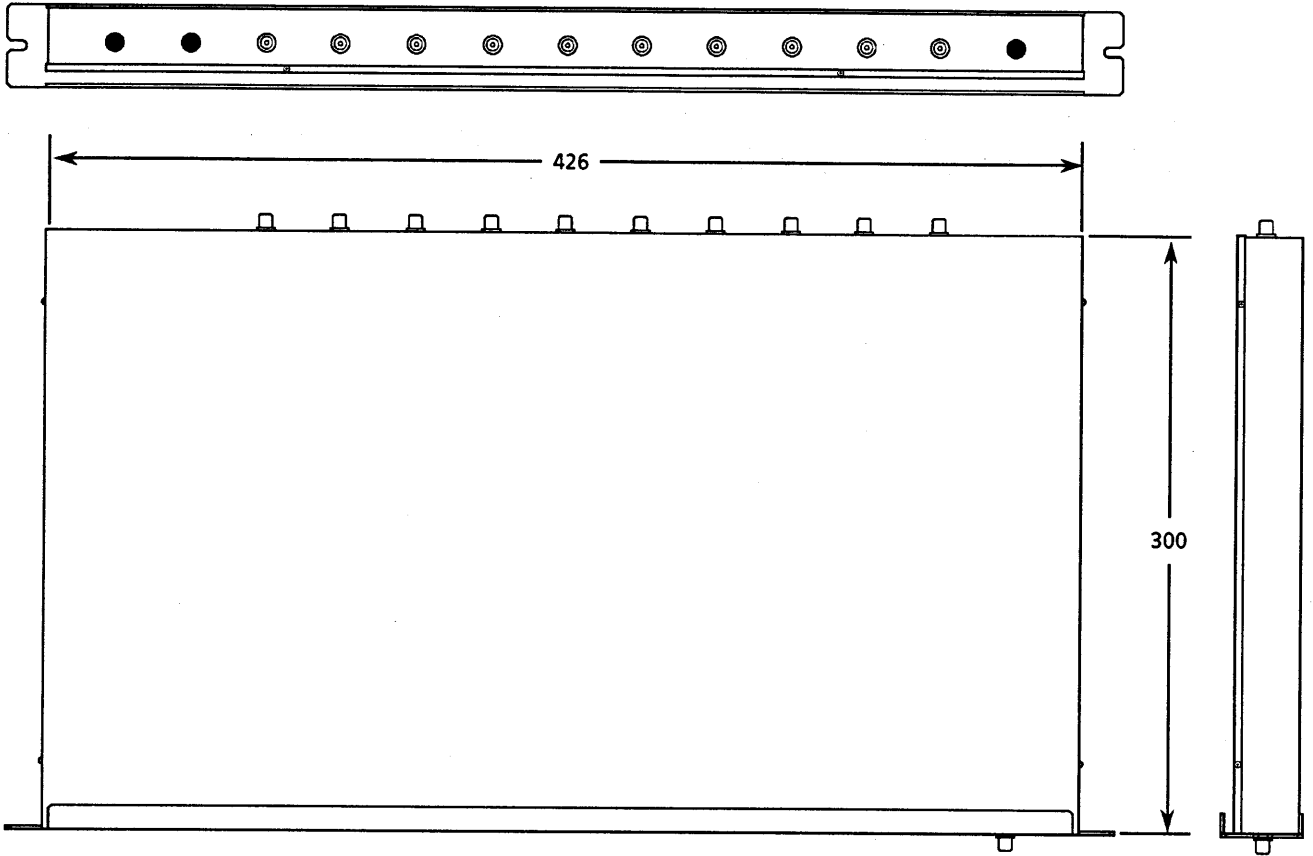
項目	品番	TZ-MX31E8A			
		上り信号	FM-VHF	VHF	UHF
周波数帯域	(MHz)	10~50	70~222	222~450	470~770
混合損失	(dB以内)	1.5	12.0±2	12.0±2	12.0±2
端子間結合損失	(dB以上)	15	20	20	15
入力端子数		8			
出力端子数		1	1		
出力モニタ端子数		1			
出力モニタレベル		-20dB			
入出力電圧定在波比		2.5以下			
入出力端子コネクタ		F型			
設置・取付		EIA規格ラック収納 1H			
重量		約 3.5Kg			

					整理図番 Arrangement Fig. No	K-10180
					品名 Model	8混合器(上りパス)
修正履歴	出図 Out put	作成 Drawing	検印 Checr	承認 Approve	品番 Model No	TZ-MX31E8A
94-12-12 改定		川端			図番 Fig. No	

■ブロックダイアグラム



					整理図番 Arrangement Fig. No	K-10181
					品名 Model	8混合器(上りパス)
修正履歴	出図 Out put	作成 Drawing	検印 Checr	承認 Approve	品番 Model No	TZ-MX31E8A
94-12-12 改定		川 端			図番 Fig. No	



単位:mm

端子位置は変更することがあります。
端子名は端子表示します。

整理図番
Arrangement Fig. No

K-10182

品名
Model

8混合器(上りパス)

修正履歴

出図
Out put

作成
Drawing

検印
Checr

承認
Approve

94-12-12 改定

川
端

品番
Model No

TZ-MX31E8A

図番
Fig. No