

集合住宅用セキュリティシステム

品名 室内親機 品番 VG-M369FA □□

■概要

本製品は、消防法特例基準第220号通知に該当する、共同住宅用自動火災報知システム対応GP型3級受信機(ホーチキ株とのみ連動)および住戸用自動火災報知システム対応GP型3級受信機です。集合住宅の共同玄関子機・各住戸玄関子機からの呼出に対して応答・通話ができ、管理事務室親機とも呼出・通話ができます。

SV方式の採用により非常電源の接続は不要です。万が一、停電時に火災が発生した場合でも、住棟受信機からの音声信号と中継器からの制御により火災警報の鳴動と戸外表示器の警報ランプ点滅が可能です。さらに、着信時やセキュリティ移報時に作動するパトライト(オプション)およびCO(不完全燃焼)警報機能付ガスもれ警報機も接続することができます。

■特長・機能 (I)

1. 通話機能

- (1) 各住戸では、室内子機1台・住戸玄関子機(戸外表示器)1台まで接続できます。
- (2) 共同玄関子機や住戸玄関子機、管理事務室親機から呼出された時は、音とランプ表示で区別できます。また着信中は、受話器の呼出ランプが点滅し、室内子機からも着信音が鳴ります。

相手機器名	音 色	表示灯	呼出ランプ(赤)
住戸玄関子機 (戸外表示付)	ピンポン(チャイム音)	—	点滅
共同玄関子機	ポロポロ(トレモロ音)	共同玄関表示灯(緑色) 着信時:点滅、通話時:点灯	
管理事務室親機	ポロ、ポロ(トレモロ音)	管理事務室表示灯(緑色) 着信時:点滅、通話時:点灯	
音声呼出	受話器および本体のスピーカーから放送されます。 (室内親機のボリューム音と連動)		—
一斉呼出	受話器および本体のスピーカーから放送されます。 (室内親機の最大音量)		
緊急呼出	通話中に緊急呼出を受けたときは通話は切れます。		—
室内子機	ブー	—	点滅

- (3) 管理事務室の呼出ができます。また、共同玄関と通話中に共同玄関電気錠の解錠ができます。
- (4) 共同玄関や管理事務室と通話中に住戸玄関子機から呼出されると、本体スピーカーと受話器から呼出音が聞こえます。

概要／特長・機能 (I)

品 番	VG-M369FA □□
品 名	室内親機

■特長・機能（Ⅱ）

- (5) セキュリティ発報したときでも、通話は切れません。（ただし、住戸玄関子機通話のときは切れます）
- (6) 管理事務室からの伝言はメッセージ/管理室表示灯で知らせます。（緑色点滅）
- (7) モニターテレビユニットVL-848TVを接続すると、訪問者の確認・応対ができます。（テレビカメラ付共同玄関子機が必要です）
- (8) 緊急呼出を住戸玄関子機へも、放送することができます。（管理事務室親機の設定による）
- (9) システムにデーター入出力アダプターVL-M887を接続し、エレベーターシステムと連動すると、共同玄関を解錠したとき、エレベーターが共同玄関のある階に向かいます。また室内親機のエレベーターコールボタンを押すと、各住戸とエレベーターホールとの距離に比例した時間経過後、エレベーターがその階のホールに到着します。ただし、エレベーターの使用状況により、到着時間は異なります。
※本機能は、日本オーチス・エレベータ(株)のみ使用可能です。
- (10) システムに宅配ロッカーアダプターVL-M889を接続し、宅配ロッカーと連動すると、宅配ロッカーに荷物が配達されたとき、室内親機の宅配ロッカー表示灯が点滅して知らせます。（株）フルタイムシステム、クリナップ(株)製の宅配ロッカーに対応）
- (11) 室内子機との間で、室内呼出通話ができます。

2. セキュリティ機能

- (1) 消防法特例基準第220号通知に対応できる共同住宅用自動火災報知設備（GP型3級受信機）で、集合住宅の住棟自動火災報知設備（住棟受信機・ホーチキ(株)製）と連動できます。
※設定スイッチの切換で、住戸用自動火災報知設備にも対応可能です。
- (2) 非常電源を接続しなくても、停電時に火災が発生した場合、住棟受信機からの音声信号と中継器からの制御により火災警報の鳴動と戸外表示器の警報ランプ点滅が可能です。
- (3) 火災発生時、室内親機から全館一斉に火災警報音が鳴ります。さらに、「〇〇階で火災が発生しました」が火災発生フロアおよび近隣フロアで鳴動し、安全性をより一層高めました。
- (4) 遠隔試験時に、住棟受信機～中継器～室内親機（GP型3級受信機）のすべての配線の断線チェックが可能です。
- (5) 各住戸、最大10（火災、火災回線断線、ガスもれ、不完全燃焼、ガスもれ検知器回線異常、非常、防犯、バスコール、トイレコール、水もれまたは連絡・呼出）の情報管理で、住戸内の異常を確認できます。さらに、管理事務室の警報表示装置にも異常情報を知らせることができます。
- (6) 警報内容は警報音と表示灯で知らせます。
- (7) 警報音は擬音と音声合成音の組み合わせで知らせます。
- (8) 表示はブラインド表示方式で、発報時にピクトがくっきり見え、異常内容が容易に確認できます。

特長・機能（Ⅱ）	
品番	VG-M369FA <input type="checkbox"/> <input type="checkbox"/>
品名	室内親機

作成年月	2003.01	図面整理番号	SNJ-29 SD-0
------	---------	--------	-------------

■警報音・警報表示灯について(Ⅰ)

- 警報内容は警報音(擬音十音声合成音)と表示灯(点滅または点灯)で知らせます。
- 管理事務室に警報表示装置を接続している場合は、警報表示装置から警報音と表示灯で異常を知らせ、住戸番号や発生時刻を液晶表示部に表示します。

機能	警報音	室内親機			警報音量	補助音響装置 室内子機	戸外表示付 玄関子機	警報表示 /プリンター	
		表示	スピーカー	警報音停止 ボタン押す					
火	火災確認	ピンポンピンポン ピンポン火災感知器が 作動しました 確認してください	火災表示灯(赤) 点滅 火災確認灯(赤) 点滅	警報音出力	警報音停止	"大" 固定	警報音出力	警報灯点滅	出力なし /印字
	火災 (注1)	「ピンポンピンポン ピンポン火事です火事 です火災が発生しま した安全を確認の上 避難してください」 ×2回繰返した後、 ビュンビュン ビュン×3回(注1)	火災表示灯(赤) 点滅	警報音出力	警報音停止	"大" 固定	警報音出力	警報灯点滅 警報音出力	火災 /印字
	近隣火災 (出火階、 直上階鳴動)	「ピンポンピンポン ピンポン火事です火事 です〇〇階で火災が 発生しました安全を 確認の上避難して ください」×2回繰返 した後、ビュンビュ ンビュン×3回	火災表示灯(赤) 点滅	警報音出力	警報音停止	住棟受信機の 仕様による	警報音出力 (室内子機 は出力なし)	—	出力なし /なし
	近隣火災 (全館一斉 鳴動)	ピンポンピンポン ピンポン火事です火事 ですこの近所で火災 が発生しました安全 を確認の上避難して ください	火災表示灯(赤) 点滅	警報音出力	警報音停止	"大" 固定	警報音出力	—	出力なし /なし
	火災 回線断線	ビービー配線を確認 してください	火災表示灯(赤) 点灯	警報音出力	警報音停止	"大" 固定	警報音出力	警報灯点滅 警報音出力	出力なし /印字
ガス も れ	ガスもれ	ピッピッピッピッ ガスもれです	ガスもれ表示灯(黄) 点滅	警報音出力	警報音停止	"大" 固定	警報音出力	警報灯点滅 警報音出力	ガスもれ /印字
		遅延時間	ガスもれ検知器 作動後約40秒	—	—	—	ガスもれ検知器 作動後約40秒	ガスもれ検知器 作動後約55秒	
	不完全燃焼	ピッポピッポ空気 が汚れて危険です窓 を開けて換気をして ください	不完全燃焼表 示灯(赤)点滅	警報音出力	警報音停止	"大" 固定	警報音出力	警報灯点滅 警報音出力	出力なし /なし
	ガスもれ 検知器異常	ビービー配線を確認 してください	ガスもれ表示灯(黄) 点灯	警報音出力	警報音停止	"大" 固定	警報音出力	警報灯点滅 警報音出力	ガスもれ /印字

(注1) 停電時は、近隣火災(出火階、直上階鳴動)の警報音(擬音十音声合成音)が出力されます。

警報音・警報表示灯について(Ⅰ)

品番	VG-M369FA □□
品名	室内親機

作成年月	2003.01	図面整理 番号	SNJ-29 SD-0
------	---------	------------	-------------

■警報音・警報表示灯について(Ⅱ)

機能	警報音	室内親機			警報音量	補助音響装置 室内子機	戸外表示付 玄関子機	警報表示 /プリンター	
		表示	スピーカー	警報音停止 ボタン押す					
非常	ビューンビューン緊急 事態発生	非常表示灯(赤) 点滅	警報音出力	警報音出力 継続	"大" 固定	警報音出力	警報灯点滅 警報音出力	非常 /印字	
防犯 1	開放 アラーム	戸が開いています確認 してください	防犯表示灯(赤) 点滅	警報音出力	警報音停止	標準 (ボリューム変動)	警報音出力	—	
	防犯警報	ピーポーピーポー 戸が開いています	防犯表示灯(赤) 点滅	警報音出力	警報音停止	"大" 固定	警報音出力	— (注1)	防犯 /印字
防犯 2	開放 アラーム	戸が開いています確認 してください	防犯表示灯(赤) 点滅	警報音出力	警報音停止	標準 (ボリューム変動)	警報音出力	—	
	防犯警報	ピーポーピーポー 戸が開いています	防犯表示灯(赤) 点滅	警報音出力	警報音停止	"大" 固定	警報音出力	— (注1)	防犯 /印字
	遅延時間	—	—	—	30秒(注2)	—	—	—	
予 備	バスコール	ビューンビューン お風呂に来てください	予備表示灯(赤) 点滅	警報音出力	警報音停止	標準(注3) (ボリューム変動)	警報音出力	— (注1)	緊急 /印字
		遅延時間	—	—	—	1~60秒 (注4)	警報音出力	—	—
	トイレコール	ビューンビューン トイレに来てください	予備表示灯(赤) 点滅	警報音出力	警報音停止	標準(注3) (ボリューム変動)	警報音出力	— (注1)	緊急 /印字
		遅延時間	—	—	—	1~60秒 (注4)	警報音出力	—	—
	水もれ	ピコピコ水もれです	予備表示灯(赤) 点滅	警報音出力	警報音停止	"大" 固定	警報音出力	—	水もれ /印字
	呼出/連絡	ポーンポーン	予備表示灯(赤) 点滅	警報音出力	警報音停止	標準 (ボリューム変動)	警報音出力	—	出力なし /印字

(注1) 制御装置の設定により移報出力が可能。

(注2) 制御装置の設定により60秒に変更可能。

(注3) 制御装置の設定により遅延時間経過後、"大"固定となります。

(注4) 制御装置の設定によります。

警報音・警報表示灯について(Ⅱ)

品番	VG-M369FA □□
品名	室内親機

作成年月	2003.01	図面整理 番号	SNJ-29 SD-0
------	---------	------------	-------------

■警報音・警報表示灯について(Ⅲ)

機能	警報音	室内親機			警報音量	補助音響装置 室内子機	戸外表示付 玄関子機	警報表示 /プリンター
		表示	スピーカー	警報音停止 ボタン押す				
試験 スイッチ	【共同住宅用自火報の とき】 ピンポンピンポンピン ポン、火災感知器が作 動しました。確認して ください	火災表示灯(赤)点滅 火災確認灯(赤)点滅						出力なし /印字
	【住戸用自火報のとき】 (注1) 「ピンポンピンポンピ ンポン、火事です火事 です。火災が発生しま した。安全を確認の上 避難してください」×2 回繰返した後、 ビューンビューンビ ューン×3回	火災表示灯(赤)点滅	警報音出力	警報音停止	"大" 固定	警報音出力	警報灯点滅 警報音出力 (注1)	出力なし /テスト 付で印字
	押した後 40秒	ビッピッピッピッピッ ガスもれです	火災表示灯(赤)点滅 火災確認灯(赤)点滅 または(注1) 火災表示灯(赤)点滅 ガスもれ表示灯(黄) 点滅	警報音出力	警報音停止	"大" 固定	警報音出力	—
	押した後 55秒	ビッピッピッピッピッ ガスもれです	火災表示灯(赤)点滅 火災確認灯(赤)点滅 または(注1) 火災表示灯(赤)点滅 ガスもれ表示灯(黄) 点滅	警報音出力	警報音停止	"大" 固定	警報音出力	警報灯点滅 警報音出力
外部試験	「ピンポンピンポンピ ンポン火事です火事 です火災が発生しま した安全を確認の上 避難してください」×2回繰返 した後、 ビューンビューンビ ューン×3回	—	—	—	—	—	警報灯点滅 警報音出力	出力なし /テスト 付で印字

(注1) 室内親機のディップスイッチ(住戸用/共同住宅用自火報切換)の設定によります。

警報音・警報表示灯について(Ⅲ)

品番	VG-M369FA <input type="checkbox"/> <input type="checkbox"/>
品名	室内親機

作成年月	2003.01	図面整理 番号	SNJ-29 SD-0
------	---------	------------	-------------

■警報音・警報表示灯について(N)

- 各種センサーおよび障害 復旧時の動作一覧 (原因が排除されたとき)

警報(報知)	動作説明	備考
火災確認	火災確認ボタンを押すか、または遅延時間経過するまで、警報音は鳴り続け、警報表示灯も点滅する。警報音停止ボタンを押すと、警報音は止まり、警報表示灯は遅延時間経過時に消灯する	火災確認ボタンを押した後、住戸火災警報に移行する
火災 近隣火災(出火階、直上階鳴動)、近隣火災(全館一斉鳴動)	警報音停止ボタンを押すか、または住棟受信機からの復旧信号を受信するまで、警報音は鳴り続け、警報表示灯も点滅する(共同住宅用自火報の場合)(近隣火災はどちらもコマンド送信無し)	警報表示灯消灯後、集合住宅システムに復旧信号を送信する
火災断線・ガスもれ・ガス断線・不完全燃焼	警報音停止 警報表示灯消灯 集合住宅システムに復旧コマンド送信	—————
連絡・呼出/水もれ	警報音停止 警報表示灯消灯 集合住宅システムに復旧コマンド送信	—————
非常	非常押ボタンを復旧させるまで警報音は鳴り続け、警報表示灯も点滅する	—————
バスコール・トイレコール	警報音停止ボタンを押すまで警報音は鳴り続け、警報表示灯も点滅する(注1)	警報音を停止し警報表示灯消灯後、集合住宅システムに復旧信号を送信する
防犯	警報音停止ボタンを押すか、または防犯「入・切」ボタンで解除モードにするまで、警報音は鳴り続け、警報表示灯も点滅する(注2)	警報音を停止し警報表示灯消灯後、集合住宅システムに復旧信号を送信する

(注1) コールボタンが押込みタイプ(指を離しても元に戻らないタイプ)の場合は、コールボタンを復旧させるまで、警報表示灯は点滅しています。

(注2) 防犯警報は警報音を止め、防犯センサーが復旧すると防犯灯は点灯に変わり、警戒モード状態になります。

各種警報の優先順位

- ①火災・火災確認>②ガスもれ>③近隣火災>④火災回線断線>⑤ガスもれ検知器異常>
⑥不完全燃焼>⑦非常>⑧防犯・開放アラーム>⑨バスコール>⑩トイレコール>
⑪水もれ/連絡・呼出

- 同時に異常が発生したときや、あとから優先順位の高い異常が発生したときは、警報音は優先順位の高い方に変ります。ただし、表示灯はどちらも点滅または点灯して知らせます。
- ガスもれと不完全燃焼の異常が重複して発生した場合のみ、警報音停止ボタンを押しガスもれの警報音を停止させても、優先順位下位の不完全燃焼の警報音は鳴動しません。

警報音・警報表示灯について(N)

品番	VG-M369FA □□
品名	室内親機

■配線距離・線路抵抗

機 器 間	線 材	ループ抵抗	配線距離	
室内親機～	室内子機	CPEV 0.65-3P	10Ω以下	125m
	警報ランプ付玄関子機	AE 0.9-3C	20Ω以下	250m
	戸外表示付玄関子機	HP 0.9-4C		
	遠隔試験機能付中継器	HP 0.9-8C		
	ガスもれ検知器	AE 0.9-2C	10Ω以下	125m
	補助音響装置	HP 0.9-4C	100Ω以下	250m
	防犯スイッチ	AE 0.9-2C		
	増設非常押ボタン			
	トイレ・バスコール			
	水もれセンサー		20Ω以下	

配線上のご注意

1. 制御装置と室内親機、および共用部機器との配線はシールド付ツイストペア線 (CPEV-S) を使用し、ワンポイントアースをしてください。
2. 各シールド線の編組アース取付けは、制御装置のFG端子に必ず接続してください。制御装置でのワンポイントアースを行ってください。
(室内親機、管理事務室親機、警報表示装置、データ入出力アダプターにはFG端子がないため、シールドの編組は根元から切断しテーピングしてください)
3. 制御装置のアース端子は第三種 (100Ω以下) の接地を行ってください。(コンピューター、テレックス等のOA機器との同一アースは行わないでください)
4. 室内親機のブレーカーは必ず専用ブレーカーを設けてください。
5. ガスもれ検知器が接続されているブレーカーを、室内親機により先に切断するとガス断線警報が通報されるため、必ず室内親機の専用ブレーカーから先に切断してください。

配線距離・線路抵抗	
品 番	VG-M369FA □□
品 名	室内親機

作成年月	2003.01	図面整理 番 号	SNJ-29 SD-0
------	---------	-------------	-------------

■構成機器

品名		品番	備考				
住戸部	室内親機	VG-M369FA□□	露出形				
	室内子機	VL-397MC	最大1台接続可				
		VL-397MA2C					
	モニターテレビユニット	VL-848TV	配線は2通話路時に4Pとなります				
	壁掛金具	VL-942AG	モニターテレビユニットVL-848TVを接続するとき必要				
	戸外表示付玄関子機 (戸外表示器)	VL-568KHA-T	露出形	SDマーク付			
		VL-568UHA	埋込形				
		VL-593HA					
	警報ランプ付玄関子機	VL-590HA	露出形	—			
		VL-D568KF-T		埋込形	—		
補助音響装置	VL-568UL	露出形	—				
住戸部 接続機器	熱感知器	DFL-TA65RLV	定温式スポット型	ホーチキ(株)製 最大16台接続可能			
		DFL-TW65RLV					
		DSE-2RLV	差動式スポット型				
	ガスもれ検知器	SC-800C	有電圧タイプ (不完全燃焼警報機能付)	新コスモス(株)製			
		YS-800C					
		YS-711C		矢崎総業(株)製			
		SH13837K	無電圧タイプ	松下電工(株)製			
		SH5900					
	防犯スイッチ	EK39 EK49 EK59他	OFF型	松下電工(株)製			
		EK3581	ON型				
	増設用非常押ボタン	WN4500					
	トイレコール バスコール (緊急コール)	WS65311	常開形(a接点) リード線式			神保電器(株)製	
		WS65611					
		WS66412	片切(ON保持形) リード線式				
		WS66712					
		WS66772					
	水もれセンサー	HB-50-P (ノンロックスイッチ)					
		HB-50B-P (ロックスイッチ)					
		HB-50L-P (ノンロックスイッチ、LEDあり)					
		HB-50LB-P (ロックスイッチ、LEDあり)					
HB-60-P (ノンロックスイッチ)							
HB-60B-P (ロックスイッチ)							
HB-60L-P (ノンロックスイッチ、LEDあり)							
HB-60LB-P (ロックスイッチ、LEDあり)							
共用部	中央制御装置	VL-M785	8系統用最大512戸				
	64戸用制御装置	VL-M784	1系統用最大64戸				
自動火災 報知設備	住棟受信機	—	P型1級受信機またはR型受信機、ホーチキ(株)製				
	遠隔試験機能付中継器	CPQ-2	ホーチキ(株)製				

※共同住宅用自火報対応時は、熱感知器、煙感知器、住棟受信機、遠隔試験機能付中継器はホーチキ(株)の専用品のみ接続可能です。

※共用部の接続構成機器については、制御装置の仕様書を参照してください。

構成機器	
品番	VG-M369FA □□
品名	室内親機

作成年月	2003.01	図面整理 番 号	SNJ-29 SD-0
------	---------	-------------	-------------

■仕様

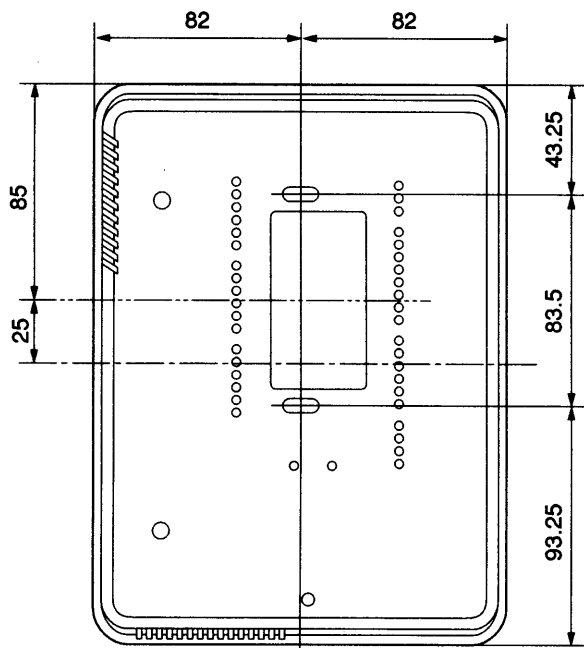
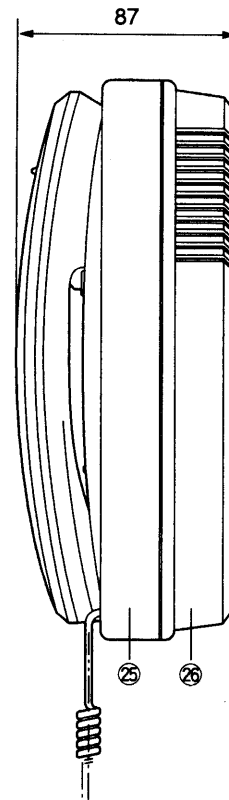
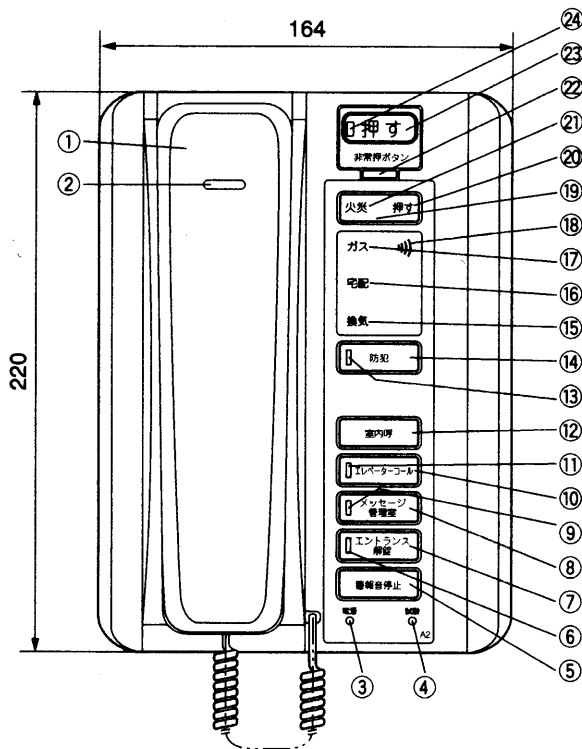
電源	許容電源電圧範囲	AC100V±10V 50/60Hz
	消費電力	監視時:4W 警報時最大10W
外形寸法		高さ220×幅164×奥行87mm
質量		約1.2kg
外觀材質		難燃ABS樹脂
外觀色調		チャイミーホワイト (近似マンセル4.1Y8.3/0.7)
取付方法		壁掛形
使用環境条件		周囲温度0~40℃ 湿度80%以下 結露しないこと
適用技術基準		消防庁技術基準 GP型3級受信機 型式番号:受第10~23号
通話方式		受話器による同時通話
通話路インピーダンス		600Ω (at 1kHz)
配線許容線路抵抗 (ループ値)	玄関子機	20Ω以下
	室内子機	10Ω以下
	制御装置	60Ω以下
呼出音	住戸玄関子機より	電子チャイム音 (ピンポン)
	共同玄関子機より	電子トレモロ音 (ポロポロ)
	管理事務室親機より	電子トレモロ音 (ポロ、ポロ)
	室内子機より	電子ブザー音 (ブー)
		80dB以上/50cm
玄関子機移報音量		70dB以上/1m
警報音の形態		擬音+音声合成音
接続端末センサー		熱感知器、煙感知器、ガスもれ検知器 (不完全燃焼検知機能付)、防犯センサー、コールボタン、水もれ検知器
セキユリ	回線数	1回線
	適合感知器	熱感知器、煙感知器 (消防法特例基準220号対応、ホーチキ(株)専用品)
	配線抵抗 (ループ)	10Ω以下
	接続台数	熱感知器、煙感知器:16台 (ホーチキ(株)製)
テイ	回線数	1回線
	適合検知器	AC100V用有電圧出力タイプ (正常時:6V、発報時12V、不完全燃焼時18V、異常時:0V)、無電圧タイプ (ガスもれのみ対応)
	配線抵抗 (ループ)	10Ω以下
	接続台数	有電圧タイプ:1台 (不完全燃焼対応のみ)、無電圧タイプ:制限無し
機能	ガス警報遅延時間	約40秒 (玄関子機移報については約55秒)、不完全燃焼は即時
入力信号の形態		火災 (電流検出)、ガスもれ (メイク接点/上記電圧)、非常 (メイク接点)、防犯 (メイク/ブレーク接点)、バスコール (メイク接点)、トイレコール (メイク接点)、水もれ (インピーダンス)
警報優先順位		1.火災・火災確認 2.ガスもれ 3.近隣火災 4.火災回線断線 5.ガスもれ検知器異常 6.不完全燃焼 7.非常 8.防犯 9.バスコール 10.トイレコール 11.水もれ/連絡・呼出
表示部		火災表示灯 (赤)、火災確認灯 (赤)、ガスもれ表示灯 (黄)、非常表示灯 (赤)、防犯表示灯 (赤)、予備表示灯 (赤)、電源表示灯 (緑)、エントランス表示灯 (緑)、メッセージ/管理室表示灯 (緑)、エレベーターコール表示灯 (緑)、不完全燃焼表示灯 (赤)、呼出ランプ (赤)、宅配ロッカー (赤)
試験制御 (本体試験スイッチによる)		火災警報:即時、ガスもれ警報:約40秒後

仕様

品番	VG-M369FA <input type="checkbox"/> <input type="checkbox"/>
品名	室内親機

作成年月	2003.01	図面整理番	SNJ-29	SD-0
------	---------	-------	--------	------

単位	mm
縮尺	1/3



番号	名称	番号	名称
①	受話器	⑭	防犯「入/切」ボタン
②	呼出ランプ(赤)	⑮	不完全燃焼表示灯(赤)
③	電源表示灯(緑)	⑯	宅配ロッカー表示灯(赤)
④	試験スイッチ	⑰	ガスもれ表示灯(黄)
⑤	警報音停止ボタン	⑱	予備表示灯(赤)
⑥	エントランス表示灯(緑)	⑲	火災確認ボタン
⑦	エントランス解錠ボタン	⑳	火災確認灯(赤)
⑧	管理室ボタン	㉑	火災表示灯(赤)
⑨	メッセージ管理室表示灯(緑)	㉒	非常ボタン「切」
⑩	エレベーターコールボタン	㉓	非常ボタン「入」
⑪	エレベーターコール表示灯(緑)	㉔	非常表示灯(赤)
⑫	室内呼ボタン	㉕	上ケース
⑬	防犯表示灯(赤)	㉖	下ケース

外形寸法図

品番	VG-M369FA □□
品名	室内親機

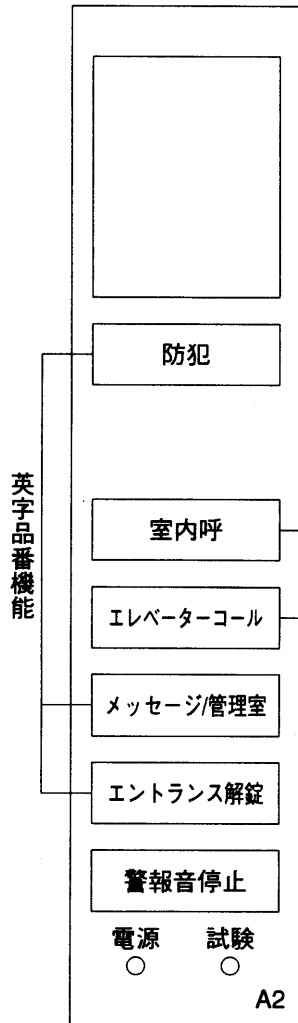
作成年月	2003.01	図面整理番号	SNJ-29 SD-0
------	---------	--------	-------------

■室内親機バリエーション

室内親機は、システムによって機能組み合わせができます。

VG-M369FA

基本品番



英字品番機能

番号品番機能

英字品番

機能 英字	エントランス	メッセージ /管理室	防犯
A	●	●	●
B	●	●	
C	●		●
D	●		
E		●	●
F		●	
G			●
H			

番号品番

機能 番号	室内呼	エレベーター コール
2	●	●
4	●	
6		●
8		

●印が接続できる機能です。

室内親機バリエーション	
品番	VG-M369FA <input type="checkbox"/> <input type="checkbox"/>
品名	室内親機

作成年月	2003.01	図面整理 番号	SNJ-29 SD-0
------	---------	------------	-------------