

集合住宅用セキュリティシステム

品名 **室内親機** 品番 **VG-M371FA**

概要

本製品は、消防法特例基準第220号通知に該当する、共同住宅用自動火災報知システム対応GP型3級受信機(ホーチキとのみ連動)および住戸用自動火災報知システム対応GP型3級受信機です。集合住宅の共同玄関子機・戸外表示付玄関子機からの呼出に対して応答・通話ができ、管理事務室親機とも呼出・通話ができます。

SV方式の採用により非常電源の接続は不要です。万が一、停電時に火災が発生した場合でも、住棟受信機からの音声信号と中継器からの制御により火災警報の鳴動と戸外表示器の警報ランプ点滅が可能です。さらに、着信時やセキュリティ移報時に作動するパトライト(オプション)およびCO(不完全燃焼)警報機能付ガスもれ警報機も接続することができます。

特長・機能 ()

1. 通話機能

- (1) 各住戸では、室内子機1台・住戸玄関子機(戸外表示器)1台まで接続できます。
- (2) 共同玄関子機や戸外表示付玄関子機、管理事務室親機から呼出された時は、音とランプ表示で区別できます。また着信中は、受話器の呼出ランプが点滅し、室内子機からも着信音が鳴ります。

相手機器名	音 色	表示灯	呼出ランプ(赤)
住戸玄関子機 (戸外表示付)	ピンポン(チャイム音)		
共同玄関子機	ポロポロ(トレモロ音)	共同玄関表示灯(緑色) 着信時:点滅、通話時:点灯	点滅
管理事務室親機	ポロ、ポロ(トレモロ音)	管理事務室表示灯(緑色) 着信時:点滅、通話時:点灯	
音声呼出	受話器および本体のスピーカーから放送されます。 (室内親機のボリューム音と連動)		
一斉呼出	受話器および本体のスピーカーから放送されます。 (室内親機の最大音量)		
緊急呼出	受話器および本体のスピーカーから放送されます。 (室内親機の最大音量) 通話中に緊急呼出を受けたときは通話は切れます。		
室内子機	プー		点滅

- (3) 管理事務室の呼出ができます。また、共同玄関と通話中に共同玄関電気錠の解錠ができます。
- (4) 共同玄関や管理事務室と通話中に戸外表示付玄関子機から呼出されると、本体スピーカーと受話器から呼出音が聞こえます。
- (5) セキュリティ発報したときでも、通話は切れません。(ただし、戸外表示付玄関子機通話のときは切れます)
- (6) 管理事務室からの伝言はメッセージ / 管理室表示灯で知らせます。
(緑色点滅)

概要 / 特長・機能 ()

品 番	VG-M371FA
品 名	室内親機

特長・機能 ()

- (7) モニターテレビユニット VL-847TVAC を接続すると、訪問者の確認・応対ができます。
(共同玄関または住戸玄関にカメラ付玄関子機が必要です)
- (8) 住戸間通話ユニット(VL-M606)を接続すると、各住戸間で内線通話ができます。
(通話時間は1～10分間で1分ごとに可変できます：制御装置設定による)
- (9) 緊急呼出を戸外表示付玄関子機へも、放送することができます。(管理事務室親機の設定による)
- (10) 警戒モードにセット中、防犯センサーを取付けた窓や扉が開けられたとき、警報音と表示灯で知らせます。(バリエーション対応)
- (11) キーコントロールシステム HX-715 他と連動すると、住戸玄関の電気錠の施・解錠ができます。(バリエーション対応)
- (12) 室内子機との間で、室内呼出通話ができます。(バリエーション対応)
- (13) システムにデータ入出力アダプター VL-M887 を接続し、エレベーターシステムと連動すると、共同玄関を解錠したとき、エレベーターが共同玄関のある階に向かいます。また室内親機のエレベーターコールボタンを押すと、各住戸とエレベーターホールとの距離に比例した時間経過後、エレベーターがその階のホールに到着します。ただし、エレベーターの使用状況により、到着時間は異なります。(バリエーション対応)
本機能は、日本オーチス・エレベータ(株)のみ使用可能です。
- (14) システムに宅配ロッカーアダプター VL-M889 を接続し、宅配ロッカーと連動すると、宅配ロッカーに荷物が配達されたとき、室内親機の宅配ロッカー表示灯が点滅して知らせます。(株)フルタイムシステム、クリナップ(株)製の宅配ロッカーに対応)

2. セキュリティ機能

- (1) 消防法特例基準第220号通知に対応できる共同住宅用自動火災報知設備(GP型3級受信機)で、集合住宅の住棟自動火災報知設備(住棟受信機・ホーチキ製)と連動できます。
設定スイッチの切換で、住戸用自動火災報知設備にも対応可能です。
- (2) 非常電源を接続しなくても、停電時に火災が発生した場合、住棟受信機からの音声信号と中継器からの制御により火災警報の鳴動と戸外表示器の警報ランプ点滅が可能です。
- (3) 火災発生時、室内親機から全館一斉に火災警報音が鳴ります。さらに、「階で火災が発生しました」のメッセージにより出火階を火災発生フロアおよび近隣フロアに知らせますので、安全性がより一層高まりました。
- (4) 遠隔試験時に、住棟受信機～中継器～室内親機(GP型3級受信機)のすべての配線の断線チェックが可能です。
- (5) 各住戸、最大10(火災、火災回線断線、ガスもれ、不完全燃焼、ガスもれ検知器回線異常、非常、防犯、バスコール、トイレコール、水もれまたは連絡・呼出)の情報管理で、住戸内の異常を確認できます。さらに、管理事務室の警報表示装置にも異常情報を知らせることができます。
- (6) 警報内容は警報音と表示灯で知らせます。
- (7) 警報音は擬音と音声合成音の組み合わせで知らせます。
- (8) 表示はブラインド表示方式で、発報時にピクトがくっきり見え、異常内容が容易に確認できます。

特長・機能 ()

品番	VG-M371FA
品名	室内親機

警報音・警報表示灯について()

警報内容は警報音（擬音＋音声合成音）と表示灯（点滅または点灯）で知らせます。

管理事務室に警報表示装置を接続している場合は、警報表示装置から警報音と表示灯で異常を知らせ、住戸番号や発生時刻を液晶表示部に表示します。

機能	警報音	室内親機			警報音量	補助音響装置 室内子機	戸外表示付 玄関子機	警報表示 /プリンター
		表示	スピーカー	警報音停止 ボタン押す				
火 災	火災確認	ピンポンピンポン ン、火災感知器が作 動しました。 確認してください (火災確定時または設 定時間後、火災警報に 移行)	火災表示灯(赤) 点滅 火災確認灯(赤) 点滅	警報音出力	警報音停止	"大" 固定	警報音出力	警報灯点滅 出力なし / 印字
	火災 (注1)	「ピンポンピンポン ン、火事です火事です。 火災が発生しました。安 全を確認の上避難して ください」 ×2回繰返した後、 ビュンビュン ビュン×3回(注1)	火災表示灯(赤) 点滅	警報音出力	警報音停止	"大" 固定	警報音出力	警報灯点滅 警報音出力 火災 / 印字
	近隣火災 (出火階、 直上階鳴動)	「ピンポンピンポン ン、火事です火事です。 階で火災が発生し ました。安全を確認の上 避難してください」×2 回繰返した後、ビュン ビュンビュン×3回	火災表示灯(赤) 点滅	警報音出力	警報音停止	住棟受信機の 仕様による	警報音出力 (室内子機 は出力なし)	出力なし / なし
	近隣火災 (全館一斉 鳴動)	ピンポンピンポン ン、火事です火事です。 この近所で火災が発生 しました。安全を確認の 上避難してください	火災表示灯(赤) 点滅	警報音出力	警報音停止	"大" 固定	警報音出力	出力なし / なし
	火災 回線断線	ビービー、配線を確認し てください	火災表示灯(赤) 点灯	警報音出力	警報音停止	"大" 固定	警報音出力	警報灯点滅 警報音出力 出力なし / 印字
ガ ス も れ	ガスもれ	ビッピッピッピッピッ ガスも れです	ガスもれ表示灯(黄) 点滅	警報音出力	警報音停止	"大" 固定	警報音出力	警報灯点滅 警報音出力 ガスもれ / 印字
		遅延時間	ガスもれ検知器作動 後約40秒				ガスもれ検知器 作動後約40秒	ガスもれ検知器 作動後約55秒
	不完全燃焼	ピッポピッポ、空気が汚 れて危険です。窓を開け て換気をしてください	不完全燃焼表示灯 (赤)点滅	警報音出力	警報音停止	"大" 固定	警報音出力	警報灯点滅 警報音出力 出力なし / なし
ガスもれ 検知器異常	ビービー、配線を確認し てください	ガスもれ表示灯(黄) 点灯	警報音出力	警報音停止	"大" 固定	警報音出力	警報灯点滅 警報音出力 ガスもれ / 印字	

(注1) 停電時の火災発生は、即時、近隣火災(出火階、直上階鳴動)の警報音(擬音＋音声合成音)が出力されます。

警報音・警報表示灯について()

品番 VG-M371FA

品名 室内親機

作成年月 2003.01 図面整理番 SNJ-35 SD-0

警報音・警報表示灯について()

機能	警報音	室内親機			警報音量	補助音響装置 室内子機	戸外表示付 玄関子機	警報表示 /プリンター
		表示	スピーカー	警報音停止 ボタン押す				
非常	ビーンビーン、 緊急事態発生	非常表示灯(赤) 点滅	警報音出力	警報音出力 継続(注1)	"大" 固定	警報音出力	警報灯点滅 警報音出力	非常 /印字
防犯1	開放 アラーム	戸が開いています確認し てください	防犯表示灯(赤) 点滅	警報音出力	警報音停止	標準 (ボリューム変動)	警報音出力	
	防犯警報	ピーポーピーポー、 戸が開いています	防犯表示灯(赤) 点滅	警報音出力	警報音停止	"大" 固定	警報音出力	(注3) 防犯 /印字
防犯2	開放 アラーム	戸が開いています確認し てください	防犯表示灯(赤) 点滅	警報音出力	警報音停止	標準 (ボリューム変動)	警報音出力	
	防犯警報	ピーポーピーポー、 戸が開いています	防犯表示灯(赤) 点滅	警報音出力	警報音停止	"大" 固定	警報音出力	(注3) 防犯 /印字
予備	バスコール	戸が開いています確認し てください	予備表示灯(赤) 点滅	警報音出力	警報音停止	標準(注4) (ボリューム変動)	警報音出力	(注3) 緊急 /印字
		移報出力の遅延時間				30秒(注2)	警報音出力	
	トイレコール	戸が開いています確認し てください	予備表示灯(赤) 点滅	警報音出力	警報音停止	標準(注4) (ボリューム変動)	警報音出力	(注3) 緊急 /印字
		移報出力の遅延時間				1~60秒 (注5)	警報音出力	
	水もれ	ピコピコ 水もれです	予備表示灯(赤) 点滅	警報音出力	警報音停止	"大" 固定	警報音出力	水もれ /印字
	呼出/連絡	ポーンポーン	予備表示灯(赤) 点滅	警報音出力	警報音停止	標準 (ボリューム変動)	警報音出力	出力なし /印字

(注1) 非常警報音は、非常押ボタン「切」を押すと止まります。

(注2) 制御装置の設定により60秒に変更可能。

(注3) 制御装置の設定により警報出力が可能。

(注4) 制御装置の設定により遅延時間経過後、「大」固定となります。

(注5) 制御装置の設定によります。

警報音・警報表示灯について()

品番	VG-M371FA
品名	室内親機

作成年月	2003.01	図面整理 番 号	SNJ-35	SD-0
------	---------	-------------	--------	------

警報音・警報表示灯について()

機能	警報音	室内親機			警報音量	補助音響装置 室内子機	戸外表示付 玄関子機	警報表示 /プリンター
		表示	スピーカー	警報音停止 ボタン押す				
試験 スイッチ	【共同住宅用自火報のとき】 ピンポンピンポンピンポン、火災感知器が作動しました。確認してください	火災表示灯(赤)点滅 火災確認灯(赤)点滅						出力なし /印字
	【住戸用自火報のとき】 (注1) 「ピンポンピンポンピンポン、火事です火事です。火災が発生しました。安全を確認の上避難してください」×2回繰返した後、 ビューンビューンビューン×3回	火災表示灯(赤)点滅	警報音出力	警報音停止	"大" 固定	警報音出力	警報灯点滅 警報音出力 (注1)	出力なし /テスト 付で印字
	押した後 40秒 ピッピッピッピッピッ ガスもれです	火災表示灯(赤)点滅 火災確認灯(赤)点滅 またば(注1) 火災表示灯(赤)点滅 ガスもれ表示灯(黄)点滅	警報音出力	警報音停止	"大" 固定	警報音出力		
押した後 55秒 ピッピッピッピッピッ ガスもれです	火災表示灯(赤)点滅 火災確認灯(赤)点滅 またば(注1) 火災表示灯(赤)点滅 ガスもれ表示灯(黄)点滅	警報音出力	警報音停止	"大" 固定	警報音出力	警報灯点滅 警報音出力	出力なし /テスト 付で印字	
外部試験	「ピンポンピンポンピンポン、火事です火事です。火災が発生しました。安全を確認の上避難してください」×2回繰返した後、 ビューンビューンビューン×3回					警報灯点滅 警報音出力	出力なし /テスト 付で印字	

(注1) 室内親機のディップスイッチ(住戸用/共同住宅用自火報切換)の設定によります。

警報音・警報表示灯について()

品番	VG-M371FA
品名	室内親機

作成年月	2003.01	図面整理番	SNJ-35	SD-0
------	---------	-------	--------	------

警報音・警報表示灯について()

各種センサーおよび障害 復旧時の動作一覧 (原因が排除されたとき)

警報(報知)	動作説明	備考
感知器作動	火災確認ボタンを押すか、または遅延時間経過するまで、警報音は鳴り続け、警報表示灯も点滅する。警報音停止ボタンを押すと、警報音は止まり、警報表示灯は遅延時間経過時に消灯する。	火災確認ボタンを押した後、住戸火災警報に移行する
火災 近隣火災(出火階、直上階鳴動)、近隣火災(全館一斉鳴動)	警報音停止ボタンを押すか、または住棟受信機からの復旧信号を受信するまで、警報音は鳴り続け、警報表示灯も点滅する(共同住宅用自火報の場合)	警報表示灯消灯後、集合住宅システムに復旧信号を送信する(近隣火災はどちらも復旧信号送信無し)
火災断線・ガスもれ・ガス断線・不完全燃焼	警報音停止 警報表示灯消灯	集合住宅システムに復旧信号を送信する
連絡・呼出 / 水もれ	警報音停止 警報表示灯消灯	集合住宅システムに復旧信号を送信する
非常	非常押ボタン「切」を押すまで警報音は鳴り続け、警報表示灯も点滅する	集合住宅システムに復旧信号を送信する
バスコール・トイレコール	警報音停止ボタンを押すまで警報音は鳴り続け、警報表示灯も点滅する(注1)	警報音を停止し警報表示灯消灯後、集合住宅システムに復旧信号を送信する
防犯	警報音停止ボタンを押すか、または防犯「入・切」ボタンで解除モードにするまで、警報音は鳴り続け、警報表示灯も点滅する(注2)	警報音を停止し警報表示灯消灯後、集合住宅システムに復旧信号を送信する

(注1) コールボタンが押込みタイプ(指を離しても元に戻らないタイプ)の場合は、コールボタンを復旧させるまで、警報表示灯は点滅しています。

(注2) 警報音を止め、防犯センサーが復旧すると防犯灯は点灯に変わり、警戒モード状態になります。

各種警報の優先順位

火災・火災確認 > ガスもれ > 近隣火災 > 火災回線断線 > ガスもれ検知器異常 > 不完全燃焼 > 非常 > 防犯・開放アラーム > バスコール > トイレコール > 水もれ / 連絡・呼出

同時に異常が発生したときや、あとから優先順位の高い異常が発生したときは、警報音は優先順位の高い方に変わります。ただし、表示灯はどちらも点滅または点灯して知らせます。

ガスもれと不完全燃焼の異常が重複して発生した場合のみ、警報音停止ボタンを押しガスもれの警報音を停止させても、優先順位下位の不完全燃焼の警報音は鳴動しません。

警報音・警報表示灯について()

品番	VG-M371FA
品名	室内親機

作成年月	2003.01	図面整理番	SNJ-35	SD-0
------	---------	-------	--------	------

配線距離・線路抵抗

機 器 間	線 材	ループ抵抗	許容配線距離	
室内親機～	室内子機	CPEV 0.65-3P	10 以下	125m
	警報ランプ付玄関子機	AE 0.9-3C	20 以下	250m
	戸外表示付玄関子機	HP 0.9-4C		
	遠隔試験機能付中継器	HP 0.9-8C		
	ガスもれ検知器	AE 0.9-2C		
	補助音響装置	HP 0.9-2C	10 以下	125m
	防犯スイッチ	AE 0.9-2C	100 以下	250m
	増設非常押ボタン		20 以下	
	トイレ・バスコール			
	水もれセンサー			

配線上のご注意

1. 制御装置と室内親機、および共用部機器との配線はシールド付ツイストペア線(CPEV-S)を使用し、ワンポイントアースをしてください。
2. 各シールド線の編組アース取付けは、制御装置のFG端子に必ず接続してください。制御装置でのワンポイントアースを行ってください。
(室内親機、管理事務室親機、警報表示装置、データ入出力アダプターにはFG端子がないため、シールドの編組は根元から切断しテーピングしてください)
3. 制御装置のアース端子は第三種(100 以下)の接地を行ってください。(コンピューター、テレックス等のOA機器との同一アースは行わないでください)
4. 室内親機のブレーカーは必ず専用ブレーカーを設けてください。
5. ガスもれ検知器が接続されているブレーカーを、室内親機により先に切断するとガス断線警報が通報されるため、必ず室内親機の専用ブレーカーから先に切断してください。

配線距離・線路抵抗

品 番	VG-M371FA
品 名	室内親機

作成年月	2003.01	図面整理 番 号	SNJ-35	SD-0
------	---------	-------------	--------	------

構成機器()

品 名		品 番	備 考		
住 戸 部	室内親機	VG-M371FA	埋込形		
	室内子機	VL-397MC	最大1台接続可		
		VL-397MA2C			
	住戸間通話ユニット	VL-M606			
	モニターテレビユニット	VL-847TVAC			
	戸外表示付玄関子機 (戸外表示器)	VL-568KHA-T	露出形	SDマーク付	
		VL-568UHA	埋込形		
		VL-593HA			
		VL-590HA			
	カメラ付	VL-543HA			
	警報ランプ付玄関子機	VL-D568KF-T	露出形		
		VL-568UL	埋込形		
	補助音響装置	VL-862W	露出形		
	テレコンローラーユニット	VJ-504C	専用線 / 電灯線式兼用		
	ワンポイントパワーディストリビューター	VJ-801C	VJ-504C用		
	テレコン予約コントローラー	HY-533C	VJ-504Cと接続 電灯線HAシステムの時必要		
	4 M 埋込ボックス	AD-HA324B	松下電器産業(株)設備営業本部 システム部材センター扱い		
	埋込取付ユニット	VL-901M/1	(1M)		
		VL-901M/2	(2M)		
VL-901M/3		(3M)			
VL-901M/4		(4M)			
VL-901M/5		(5M)			
VL-901M/6		(6M)			
電気錠制御器	HX-715	オプション			
増設スイッチ	HX-415				

構成機器()

品 番	VG-M371FA
品 名	室内親機

作成年月	2003.01	図面整理 番 号	SNJ-35	SD-0
------	---------	-------------	--------	------

構成機器()

品 名		品 番	備 考	
住 戸 部 接 続 機 器	熱 感 知 器	DFL-TA65RLV	定温式スポット型	ホーチキ(株)製 最大16台接続可能
		DFL-TW65RLV		
		DSE-2RLV	差動式スポット型	
	ガ ス も れ 検 知 器	SC-800C	有電圧タイプ (不完全燃焼警報機能付)	新コスモス(株)製
		YS-800C		
		YS-711C		矢崎総業(株)製
		SH13837K	無電圧タイプ	松下電工(株)製
		SH5900		
	防 犯 ス イ ッ チ	EK39 EK49 EK59他	OFF型	松下電工(株)製
		EK3581	ON型	
	増 設 用 非 常 押 ボ タ ン	WN4500		
	トイレコール バスコール (緊急コール)	WS65311	常開形(a接点) リード線式	
		WS65611		
		WS66412	片切(ON保持形) リード線式	
		WS66712		
		WS66772		
	水 も れ セ ン サ ー	HB-50-P (ノンロックスイッチ)	神保電器(株)製	
		HB-50B-P (ロックスイッチ)		
		HB-50L-P (ノンロックスイッチ、LEDあり)		
		HB-50LB-P (ロックスイッチ、LEDあり)		
HB-60-P (ノンロックスイッチ)				
HB-60B-P (ロックスイッチ)				
HB-60L-P (ノンロックスイッチ、LEDあり)				
HB-60LB-P (ロックスイッチ、LEDあり)				
共 用 部	中央制御装置	VL-M785	8系統用最大512戸	
	64戸用制御装置	VL-M784	1系統用最大64戸	
自動火災 報知設備	住棟受信機		P型1級受信機またはR型受信機、ホーチキ(株)製	
	遠隔試験機能付中継器	CPQ-2	ホーチキ(株)製	
		PS-1R	住友スリーエム(株)製、接続最大3コ	
		PS-2	住友スリーエム(株)製、接続最大6コ	

共同住宅用自火報対応時は、熱感知器、煙感知器、住棟受信機、遠隔試験機能付中継器はホーチキ(株)の専用品のみ接続可能です。

共用部の接続構成機器については、制御装置の仕様書を参照してください。

構成機器()

品 番	VG-M371FA
品 名	室内親機

仕 様

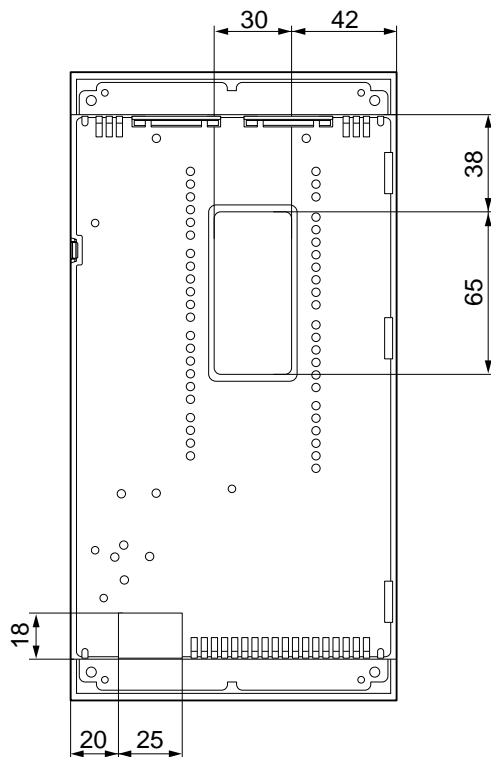
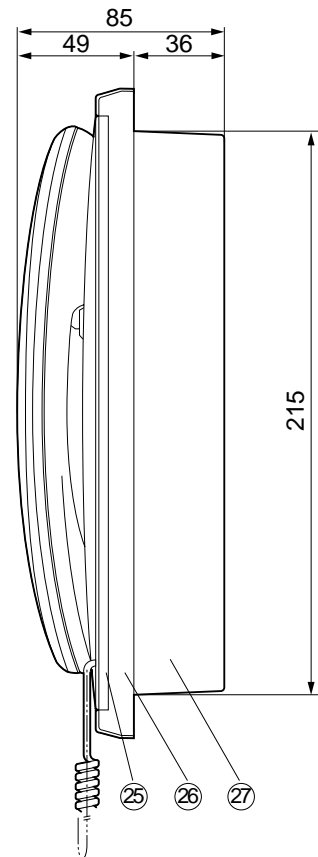
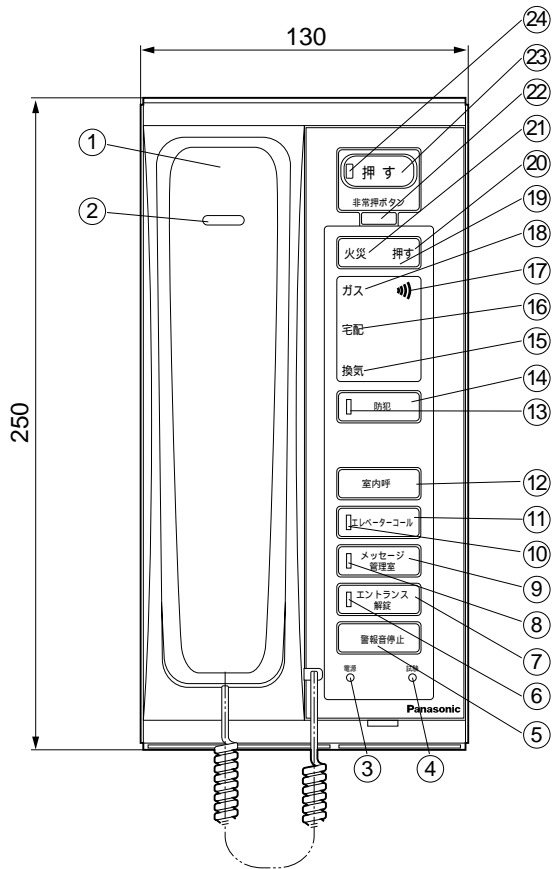
電 源	許 容 電 源 電 圧 範 囲	AC100V±10V 50 / 60	
	消 費 電 力	監視時:4W 警報時最大10W	
外 形 寸 法	高 さ	250×幅130×奥行85(埋込部36)mm	
	質 量	約1.2kg	
外 観 材 質	難燃ABS樹脂		
外 観 色 調	チャイミーホワイト(近似マンセル4.1Y8.3/0.7)		
取 付 方 法	埋込形		
使 用 環 境 条 件	周囲温度 0 ~ 40 湿度80%以下 結露しないこと		
適 用 技 術 基 準	消防庁技術基準 GP型 3級受信機 型式番号: 受第10~23号		
通 話 方 式	受話器による同時通話		
通 話 路 イ ン ピ ー ダ ン ス	600 (at 1k)		
配 線 許 容 線 路 抵 抗 (ループ値)	戸外表示付玄関子機	20 以下	
	室 内 子 機	10 以下	
	制 御 装 置	60 以下	
呼 出 音	戸外表示付玄関子機より	電子チャイム音(ピンポン)	80dB以上 / 50cm
	共同玄関子機より	電子トレモロ音(ポロポロ)	
	管理事務室親機より	電子トレモロ音(ポロ、ポロ)	
	室 内 子 機 更 加	電子ブザー音(プー)	
戸外表示付玄関子機警報音量		70dB以上 / 1m	
警 報 音 の 形 態		擬音 + 音声合成音	
接 続 端 末 セ ン サ ー		熱感知器、煙感知器、ガスもれ検知器(不完全燃焼検知機能付)、防犯センサー、非常押ボタン、コールボタン、水もれ検知器	
セ キ ユ リ テ ィ 機 能	火 災	回 線 数	1 回線
		適 合 感 知 器	熱感知器、煙感知器 (消防法特例基準220号対応、ホーチキ(株)専用品)
		配 線 抵 抗 (ループ)	10 以下
		接 続 台 数	熱感知器、煙感知器:16台(ホーチキ(株)製)
ガ ス	ガ ス	回 線 数	1 回線
		適 合 検 知 器	AC100V用有電圧出力タイプ(正常時:6V、発報時12V、不完全燃焼時18V、異常時:0V) 無電圧タイプ(ガスもれのみ対応)
		配 線 抵 抗 (ループ)	10 以下
		接 続 台 数	有電圧タイプ: 1台(不完全燃焼対応のみ) 無電圧タイプ:制限無し
ガ ス 警 報 遅 延 時 間		約40秒(戸外表示付玄関子機の警報出力は約55秒) 不完全燃焼は即時	
入 力 信 号 の 形 態		火災(電流検出) ガスもれ(メイク接点 / 上記電圧) 非常(メイク接点) 防犯(メイク/ブレーク接点) バスコール(メイク接点) トイレコール(メイク接点) 水もれ(インピーダンス)	
警 報 優 先 順 位		1 火災・火災確認 2 ガスもれ 3 近隣火災 4 火災回線断線 5 ガスもれ検知器異常 6 不完全燃焼 7 非常 8 防犯 9 バスコール 10 トイレコール 11 水もれ / 連絡・呼出	
表 示 部		火災表示灯(赤)、火災確認灯(赤)、ガスもれ表示灯(黄)、非常表示灯(赤)、 防犯表示灯(赤) 予備表示灯(赤) 電源表示灯(緑)、エントランス表示灯(緑)、 メッセージ/管理室表示灯(緑)、エレベーターコール表示灯(緑)、不完全燃焼 表示灯(赤)、呼出ランプ(赤)、宅配ロッカー(赤)	
試験制御(本体試験スイッチによる)		感知器作動警報・火災警報:即時、ガスもれ警報:約40秒後	

仕 様

品 番	VG-M371FA
品 名	室内親機

作成年月	2003.01	図面整理 番 号	SNJ-35	SD-0
------	---------	-------------	--------	------

単位	mm
縮尺	1/3



番号	名 称	番号	名 称
①	受 話 器	⑮	不完全燃焼表示灯(赤)
②	呼出ランプ(赤)	⑯	宅配ロッカー表示灯(赤)
③	電源表示灯(緑)	⑰	予備表示灯(赤)
④	試 験 ス イ ッ チ	⑱	ガスもれ表示灯(黄)
⑤	警報音停止ボタン	⑲	火災確認ボタン
⑥	エントランス表示灯(緑)	⑳	火災確認灯(赤)
⑦	エントランス解錠ボタン	㉑	火災表示灯(赤)
⑧	メッセージ管理室表示灯(緑)	㉒	非常ボタン「切」
⑨	管理室ボタン	㉓	非常ボタン「入」
⑩	エレベーターコール表示灯(緑)	㉔	非常表示灯(赤)
⑪	エレベーターコールボタン	㉕	パ ネ ル
⑫	室内呼ボタン	㉖	上 ケ ー ス
⑬	防犯表示灯(赤)	㉗	下 ケ ー ス
⑭	防犯「入/切」ボタン		

外形寸法図

品 番	VG-M371FA
品 名	室内親機

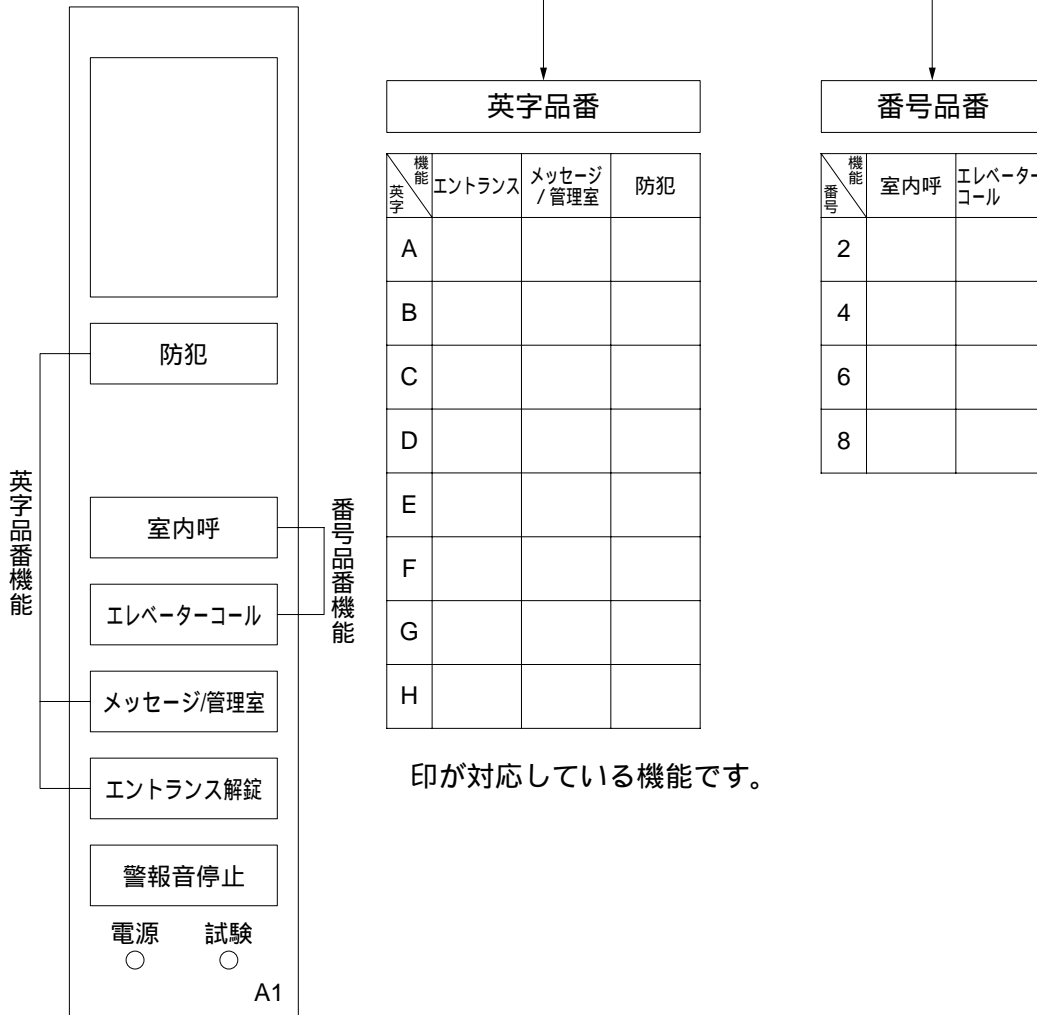
作成年月	2003.01	図面整理番	SNJ-35	SD-1
------	---------	-------	--------	------

室内親機バリエーション

室内親機は、システムによって機能組み合わせができます。

VG-M371FA

基本品番



印が対応している機能です。

室内親機バリエーション

品番 VG-M371FA

品名 室内親機

作成年月 2003.01

図面整理
番 号

SNJ-35

SD-1