



## 出力回路

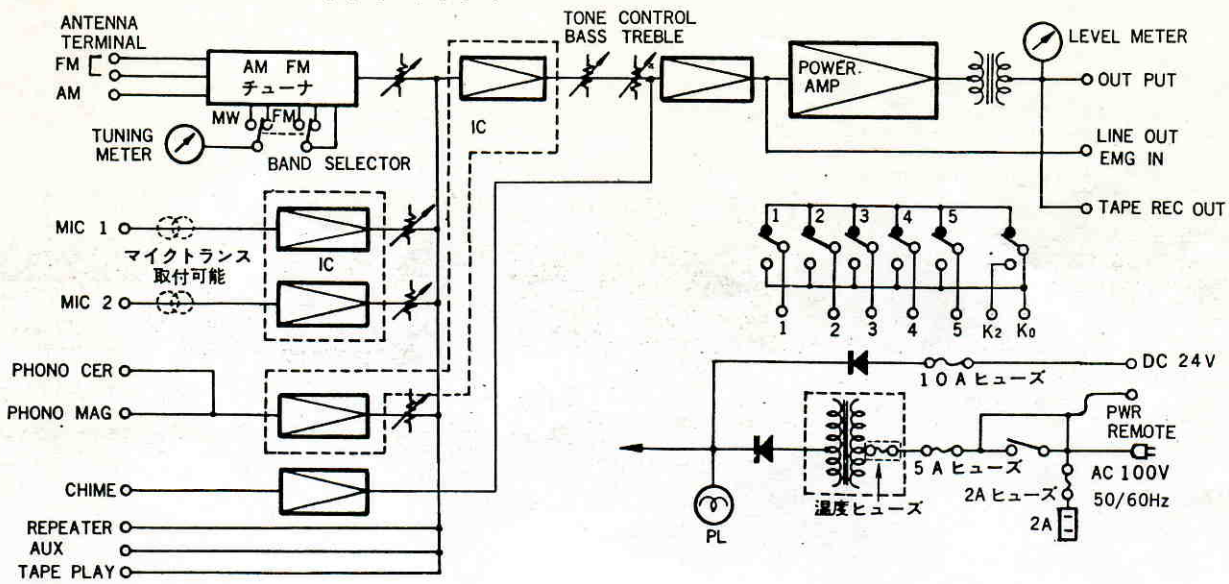
出力回路	出力レベル	インピーダンス	備考
REC	0 dB	負荷600Ω以上	
LINE OUT (EMG IN)	0 dB	負荷50kΩ以上	
SPKRS-OUTPUT (WA-711)30W	100V/330Ω	4Ω、8Ω、16Ω不平衡 170Ω、330Ω平衡	出力スイッチ 5局、一斉
SPKRS-OUTPUT (WA-721)60W	100V/170Ω	4Ω、8Ω不平衡 85Ω、170Ω平衡	出力スイッチ 5局、一斉

## チューナ部

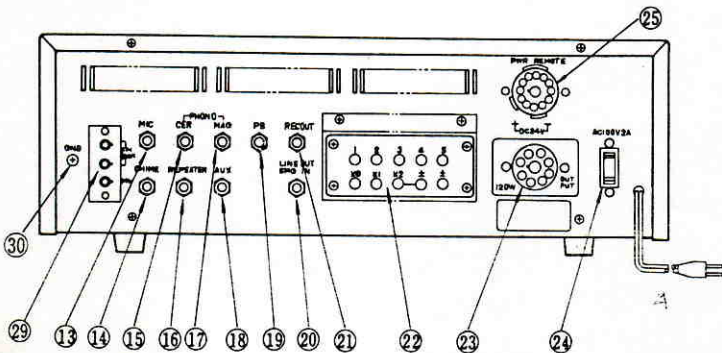
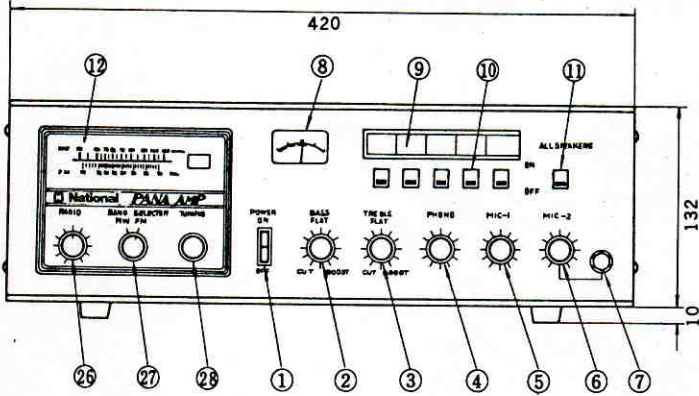
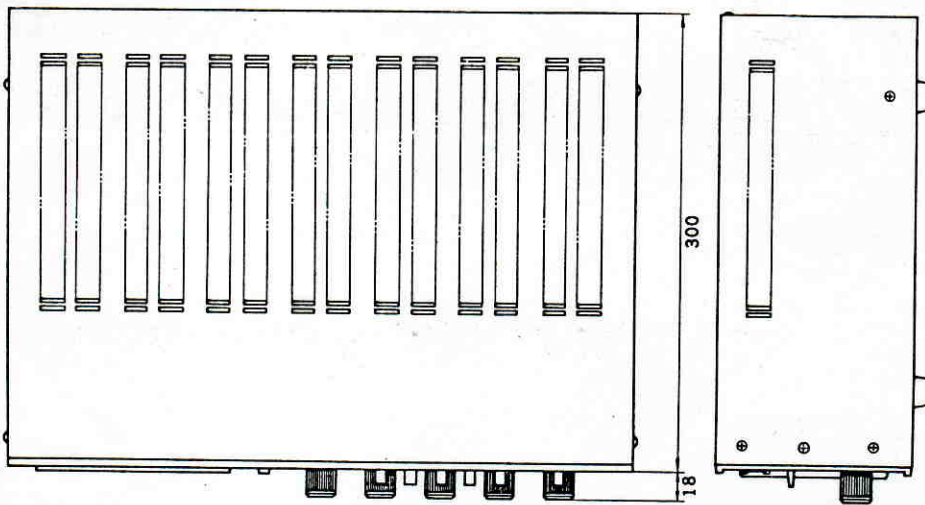
	FM	AM
受信周波数	76~90MHz	530~1,605 kHz
アンテナ入力インピーダンス	300Ω平衡	ローインピーダンス
中間周波数	10.7MHz	455 kHz
有効感度	16dB以下(S/N30dB)	30dB以下(S/N20dB)
ディエンファシス	50μS	

制御端子 PWR CONTROL: 本器電源を「ON」「OFF」制御  
 形状寸法 420mm(幅)×132mm(高さ)×300mm(奥行)(突起部分含まず)  
 仕上 前面パネル: マンセル 5YR 3.5/1  
 ケースカバー: マンセル 10R1.5/0.5  
 重量 WA-711: 約11kg  
 WA-721: 約13kg

# WA-711/721 ブロックダイアグラム



# WA-711/721 寸法図



No.	名 称
①	電源スイッチ
②	低音調整ツマミ
③	高音調整ツマミ
④	フォノ音量ツマミ
⑤	マイク-1音量ツマミ
⑥	マイク-2音量ツマミ
⑦	マイク-2入力ジャック
⑧	レベルメータ
⑨	選局カード
⑩	選局スイッチ
⑪	一斉スイッチ
⑫	目盛板
⑬	マイク-1入力ジャック
⑭	チャイム入力ジャック
⑮	「CER」入力ジャック
⑯	レピータ入力ジャック
⑰	「MAG」入力ジャック
⑱	予備入力ジャック
⑲	再生入力ジャック
⑳	ライン出力 } ジャック 緊急入力 }
㉑	録音 出力ジャック
㉒	出力端子板
㉓	出力ソケット
㉔	A Cソケット
㉕	制御ソケット
㉖	ラジオ音量ツマミ
㉗	バンド切換ツマミ
㉘	同調ツマミ
㉙	アンテナ端子
㉚	アース端子

縮尺：1/4