

# パワーアンプ ~~WF-4126(12V)~~ WF-4127(24V)

## ■概要

- 小型ながら125W大出力のパワーアンプです。
- ミキサー(WF-210, WF-260)と、本機1~4台を組み合わせて、125W~500Wまで大出力車載用アンプシステムを構成できます。
- 本機とミキサーの接続には別売のミキサー接続ケーブル(W4-F08)、本機と車載スピーカ(WF-870, WF-8140)の接続には、別売のスピーカ接続ケーブル(W4-F04)を使用することにより簡単に接続できます。

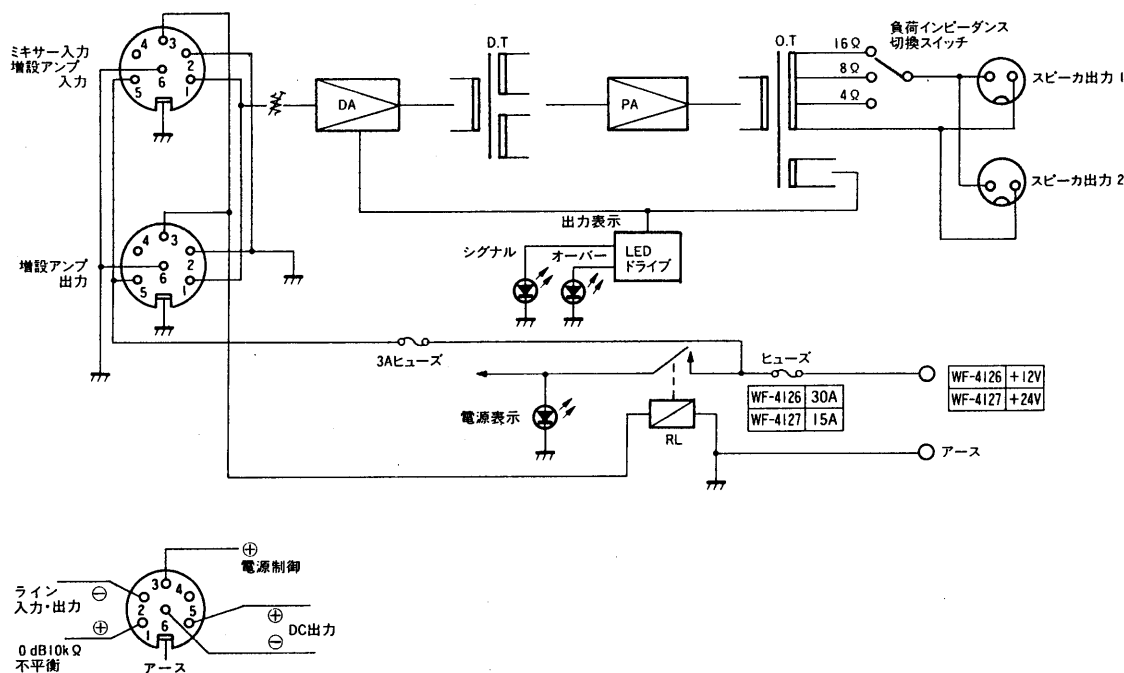
## ■定格

電 源	源：DC12V(WF-4126) DC24V(WF-4127)	負荷インピーダンス	：4Ω、8Ω、16Ω(スイッチ切替方式・コネクタ出力)
電 源 条 件		周 波 数 特 性	：200Hz~10kHz
アース方式	：マイナスアース	S / N	：60dB
変動許容範囲	：11~16V(WF-4126) 21~32V(WF-4127)	ひ ず み 率	：5%以下(1kHz、定格出力にて)
消 費 電 流	：21A(WF-4126) 8A(WF-4127)	寸 法	：305(幅)×110(高さ)×292.5(奥行)mm (コード含まず)
入 力 感 度	：-2dB 10kΩ 平衡 (出荷時0dBに調整済)	質 量(重量)	：約5.6kg(本体のみ)
定 格 出 力	：125W	仕 上 げ	パ ネ ル：鋼板マンセルN4.5近似色グレー ケ ー ス：ビニールラミネート鋼板 マンセルN4近似色グレー

## ■付属品 (工事店様が工事するためのものです)

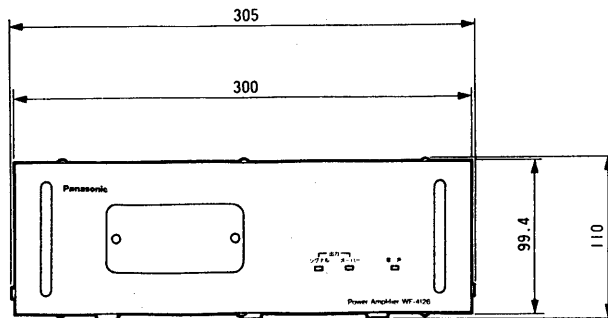
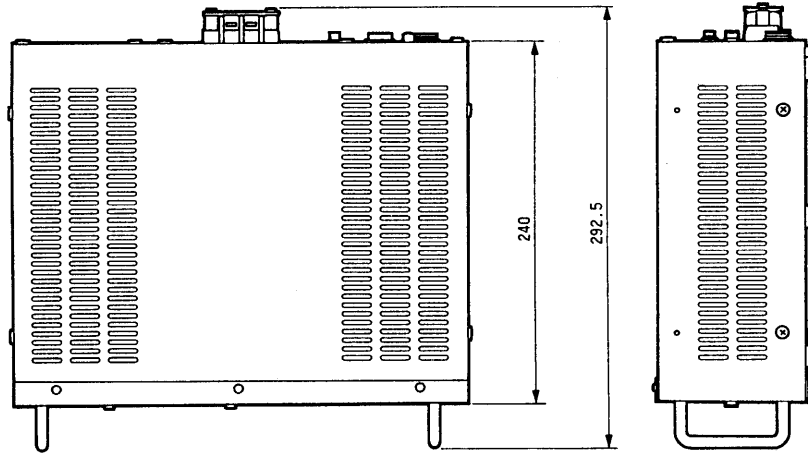
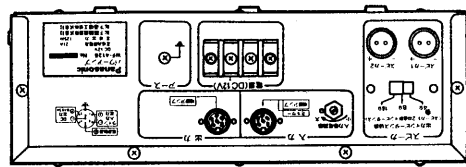
取付金具.....	2	平座金(M6用).....	4
連結板.....	2	六角ボルト(M6×30).....	4
増設ケーブル.....	1	六角ナット(M6用).....	4
ヒューズ 3A [本体取付済].....	1	ばね座金(M6用).....	4
ヒューズ 30A (WF-4127は15A) [本体取付済].....	1	電源コード.....	1組
取付ねじ(取付金具、連結板用)(M4×8).....	4	取扱説明書.....	1
平座金(M4用).....	4	保証書.....	1

## ■ブロックダイアグラム



■外觀寸法図


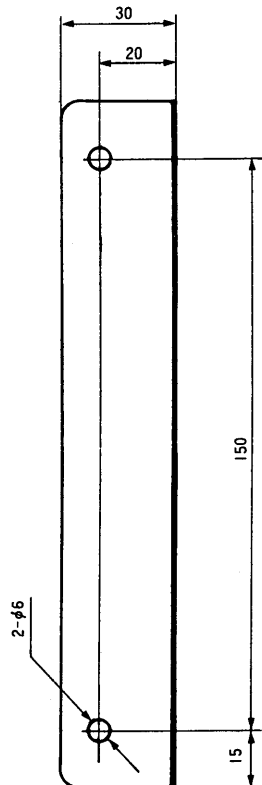
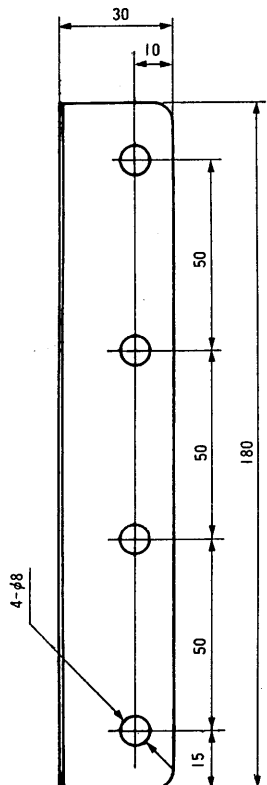
●本 体



単位	mm
縮尺	1/5

●取付金具

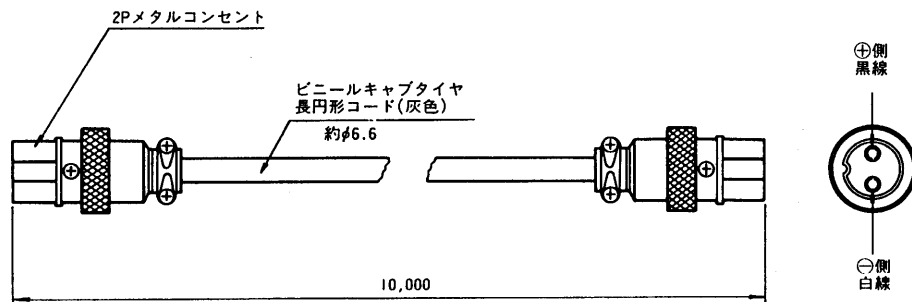
●連結板



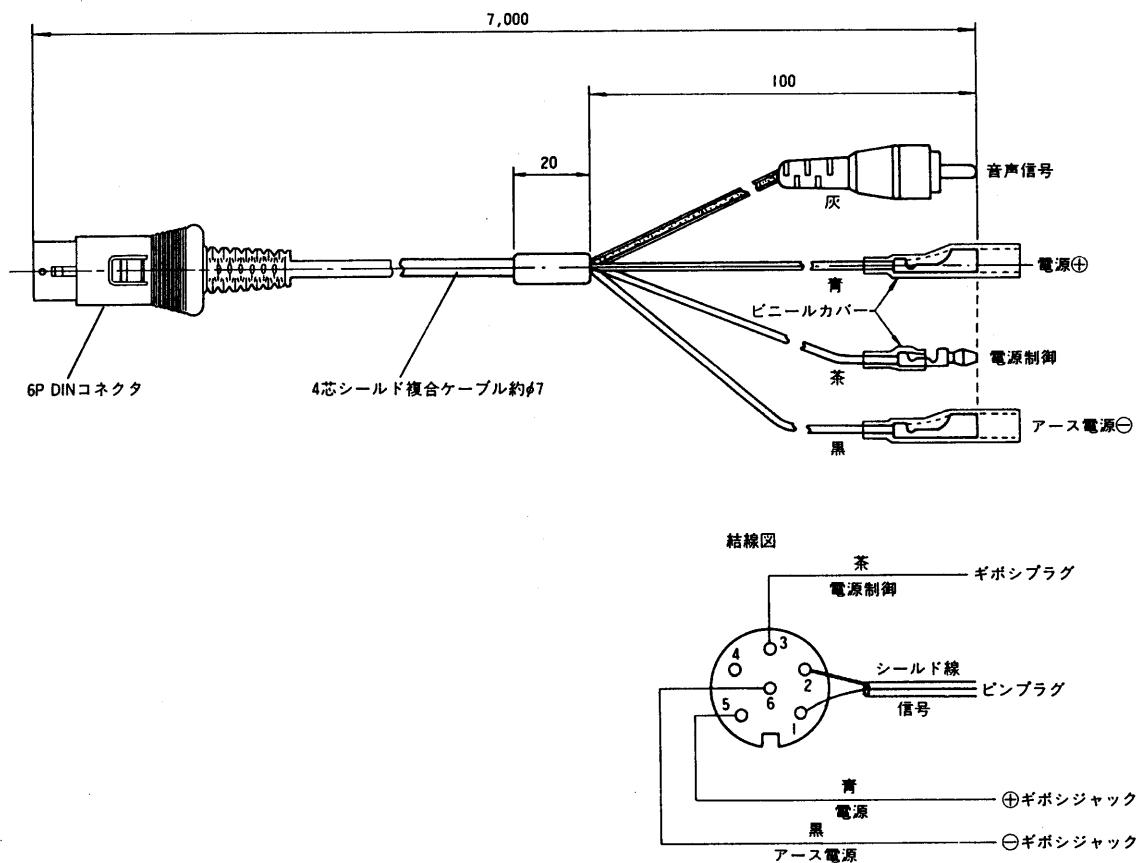
単位	mm
縮尺	1/2

■別売接続ケーブルの外観寸法図

●スピーカ接続ケーブルW4-F04



●ミキサー接続ケーブルW4-F08



単位	mm
縮尺	1/2