

■概要

本機は同軸ケーブル1本で映像信号とカメラ電源を送る、V・P多重方式のCCDテルックカメラ専用の4画面分割ユニットです

- カメラ用の電源を内蔵しています。(4台分)
- 4台のカメラからの映像を1台のモニタ画面に4分割画面で表示します。
- 4分割画面、1画面の選択ができ、どちらも静止できます。
- モニタ画面にタイトル(1画面8文字)を入れられます。
- アラーム入力を備え、各種インターホン、センサーを接続できます。

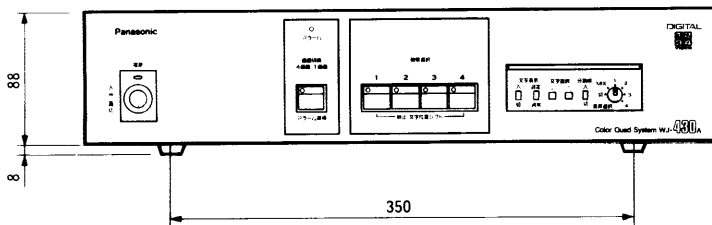
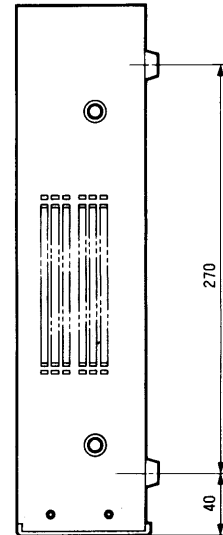
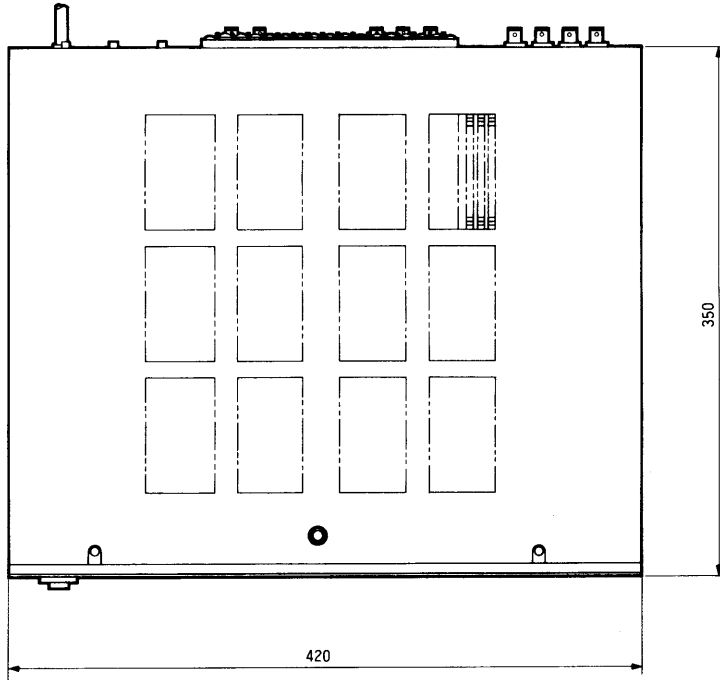
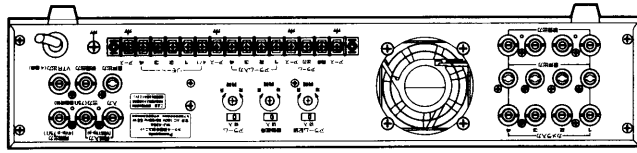
■定格

電 源：AC100V 50/60Hz	タ イ ト ル：1画面最大8文字(ABC…XYZ012…89<>-・, (ブランクマーク))
消 費 電 力 約68W(カメラ4台接続時)	映 像 選 択：4画面/1画面、カメラ選択、静止画
適 合 カ メ ラ：VP多重CCDカメラ専用	ア ラ ー ム 入 力：×4(各カメラに対応)
カ メ ラ 入 力：カメラ1~4 BNC接栓×4	ア ラ ー ム 出 力：無電圧メーク接点(DC24V 100mA以下)
映 像 出 力：各カメラ出力：1 Vp-p/75Ω BNC接栓×4	ア ラ ー ム 時 間 調 整：1~30秒
4画面/選択出力：1 Vp-p/75Ω BNC接栓	自 動 復 帰 機 能：アラーム入力後、設定時間後に 通常動作に復帰
VTR出力：1 Vp-p/75Ω BNC接栓 (4画面専用)	自 動 復 帰 時 間 調 整：1~60秒
音 声 出 力：各カメラ出力：-10dB/100Ω ピンジャック×4	ア ラ ー ム 記 録：アラーム入力時静止画4枚を順次表示 (表示間隔0.5~5秒)
4画面/選択出力：-10dB/100Ω ピンジャック	復 帰 入 力：1回路
外 部 同 期 入 力：VBS 1Vp-p/75Ω BNC接栓×2 (ループスルー)75Ω自動終端	リ モ コ ン 機 能：4画面/1画面選択および各カメラ 画像選択とその静止画面選択
同 期 信 号 出 力：SYNC/VD(内部切換) 4 Vp-p/75Ω BNC接栓	周 囲 温 度：-10℃~+50℃
	寸 法：420(幅)×88(高さ)×350(奥行)mm (但し、ゴム脚を除く)
	質 量(重量)：約6.3kg
	仕 上 げ：パネル：AVアイボリー色焼付 塗装 (マンセル7.9Y6.8/0.8 近似色) カバー：AVアイボリー色 塩ビ鋼板 (マンセル7.9Y6.8/0.8 近似色)

■付属品

ラックアングル……………2	保証書……………1
取扱説明書……………1	

■ 外觀寸法図



單位	mm
縮尺	1/5