

仕様書

増設用通話操作器

WK-671A

1. 概要

ナショナル増設用通話操作器WK-671Aは、通話操作器WK-670Aの10回線用増設部で4台まで増

設することができます。

2. 特長

- 通話操作器との組合せにより最大50回線の非常電話機(子機)を接続することができます。
- 子機からの発信により発信階表示灯が点滅し、すぐ下の通話選択ボタンを押すことにより、子機との間で相互同時通話が行なえます。
- 通話中は発信階表示灯が連続して点灯します。さらに別の子機が発信するとその階の発信階表示灯が点滅して報知し、同時にその子機には話中音(電々公社疑似音)が流れます。
- 防災アンプへの起動は、"無電圧メーク接点送り"です。(非常用放送設備委員会、自動火災報知器工業会、統一基準)
通話操作器との組合せにより、復旧スイッチが押されるまで起動信号が送り出されます。
- 子機との通話終了後もマグネット反転表示による記憶表示器に表示を残しますので、通報された場所の確認ができます。

- 火災灯を除くすべての表示灯に発光ダイオードを使用していますから、断線の恐れがありません。
- 副表示器用の起動信号(無電圧メーク接点送り)用端子を内蔵していますので地図表示盤等との併用も可能です。
- 子機の接続は同一回線に1台接続してください。
- 非常用電話機からは、法により拡声放送をすることはできません。
- ロック組込専用型です。

本器は付属のラックアングルを使用することによりBTS規格相当のラックにマウントすることができます。EIAのラックにマウントするときは、別売の工事部品(YW2LSW-LM13)が必要です。
(注)上記認定番号は、システムとしての認定番号ですから規定のシステムを構成してください。

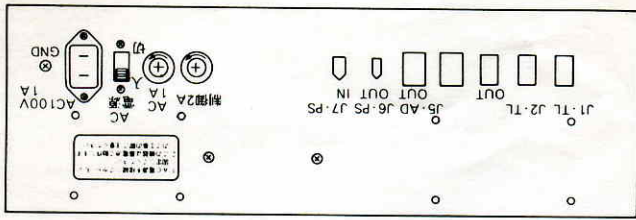
3. 定格

電源	AC100V 50/60Hz
消費電力	AC 25W DC26.4V 最大0.9A
通話回路	10回線 相互同時通話方式
寸法	480mm(幅)×149mm(高さ)×275mm(奥行)
重量	約8.5kg
仕上げ	パネル：マンセル5 Y7.5/1メラミン焼付半艶塗装 カバー：MZn-3C

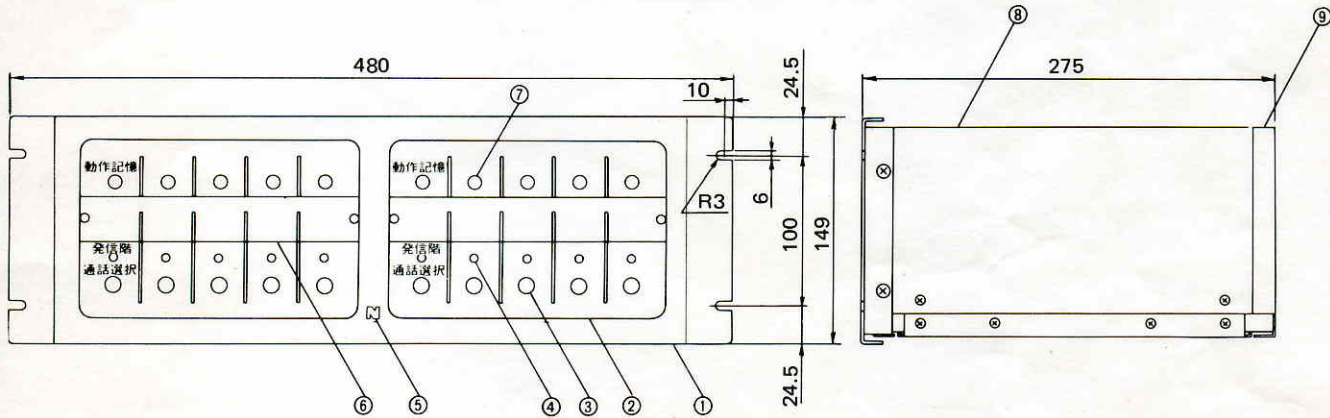

■ 付属品

1Aヒューズ	1	DC増設用ケーブル(約2.5mコネクタ付)	1
2Aヒューズ	1	AC電源コード(約2.5m両端プラグ付)	1
15芯ケーブル($\frac{2.6m \times 3}{1.6m \times 1}$) ($\frac{TEL \times 2}{AD \times 1}$)	4	小判札(ケーブル表示用)	10

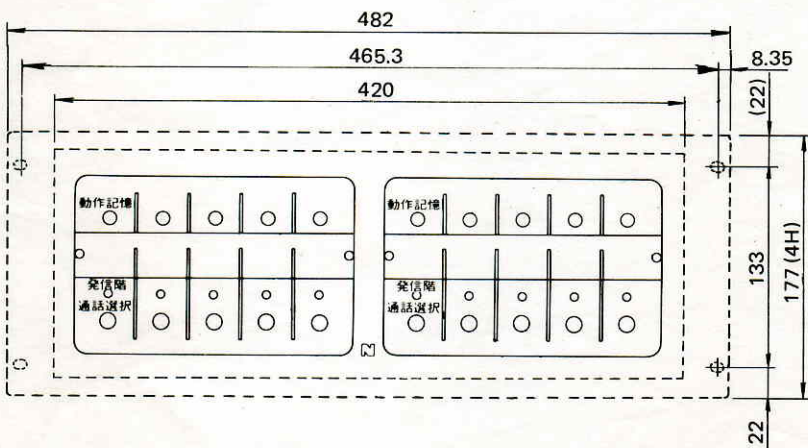
■ 外観寸法図



No.	品名
1	前面パネル
2	化粧パネル
3	通話選択スイッチ
4	発信階表示灯
5	Nationalネーマ
6	局名記入板
7	動作記憶表示灯
8	ケース
9	背面パネル



● 別売ラックアングルYW2LSW-LM1 3(EIAラック用) を取り付け付けたパネル寸法



単位	mm
縮尺	1/5