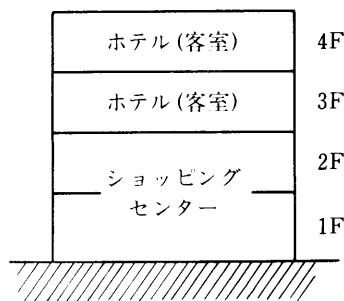


# BGM放送モード選択ユニット

# WK-880

## ■概要

- 本機は、インテリジェント防災アンプシステムWL-7000、7500と接続して、非常操作ユニット(別売品)やミキサユニット(別売品)からの業務放送とBGM放送をスピーカ回線ごとに切り換える装置です。
- 本機1台でスピーカ10回線の切り換えができます。
- 非常放送時は、すべてのBGM放送が切れ、非常放送を優先します。
- 本機を使用するときは、BGM演奏装置(別売品)、BGM放送専用の電力増幅ユニット(別売品)、端子盤ユニットWU-Q55(別売品)が別途必要です。また、出力制御ユニットWU-R51、R52と本機の合計台数が8台を越えるときは、電源制御ユニットWU-L60Aが必要です。
- 出力制御ユニットWU-R52(20局)(別売品)と本機を接続する場合は、SP1~10で1台、SP11~20で1台本機を接続します。
- 複数の出力制御ユニットのスピーカ回線出力を、まとめて本機1台に入力することはできません。(例：出力制御ユニットのスピーカ回線出力を、本機1台にまとめることはできません。)
- BGM放送中の任意のスピーカ回線に対して、業務放送を割り込ませることができます。
- 右図のような建物では、1~2階には案内・呼び出しなどの業務放送を、3~4階にはBGMを同時に流すことができます。  
(各階をいくつかの系統に分ければ、それぞれの放送系統ごとに同様の放送ができます。)
- 1~2階に業務放送を流さないときには、BGMを流すことができ、他の階のBGMを止めずに3階のみに業務放送(呼び出しなど)を行うことができます。



## ■定格

電 源：DC24V  
消 費 電 流：最大490mA  
スピーカ入力回線数：10回線  
電力増幅ユニット  
入力系統：2系統  
電力増幅ユニット  
1入力あたりの最大W数：480W  
スピーカ出力回線数：10回線  
スピーカ回線あたりの  
最大W数：200W

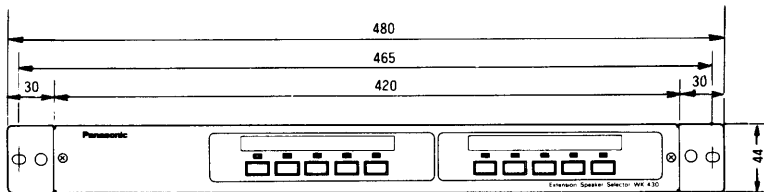
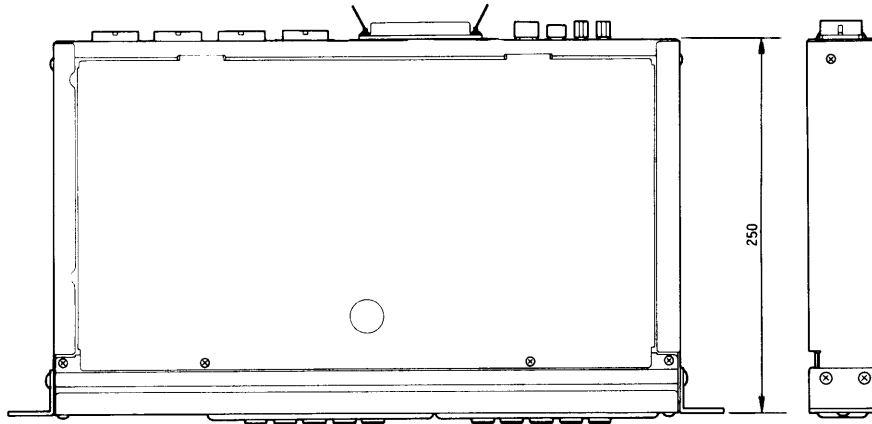
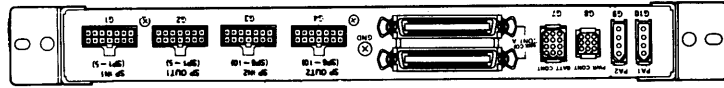
合計最大W数：960W  
寸 法：480(幅)×44(高さ)×250(奥行)mm  
1U  
質 量 (重量)：約2.8kg  
仕 上 げ：パネル：AVアイボリー塗装鋼板  
(マンセル7.9Y6.8/0.8近似色)

## ■付属品

16芯(16P-16P)接続ケーブル(約2.1m)..... 2  
16芯(16P-先バラ)接続ケーブル(約2.1m)..... 2  
ラック取付用リブ付ねじ(M5×12)..... 2  
表示ラベル..... 3

ケーブル表示ラベル..... 2  
50芯ケーブル(約2m)..... 1  
取扱説明書..... 1  
保証書..... 1

## ■外観寸法図



単位	mm
縮尺	1/5

## ■ブロックダイアグラム

