

ロングラック形非常用放送設備<非常・業務兼用> WL-6650A

■機器概要

非常放送・業務放送兼用の10局ロングラック形非常用放送設備です。

■機器構成

ロングラック	1	サービスユニット	1
10局非常操作ユニットWK-460A	1	盲板(1H)	2
ミキサーユニットWU-M50	1	盲板(2H)	1
電源制御ユニットWU-L41A	1	盲板(3H)	6
端子板ユニットWU-Q50A	1		

■機器定格

電源	AC 100V 50/60Hz	非常マイク入力	-55dB 600Ωに適合 不平衡 AVC付 (一般アテランスと兼用)
消費電力	45.6W 非常操作ユニット×1, ミキサーユニット×1	周波数特性	100~5,000Hz ±3dB
総合消費電力	W	ひずみ率	1%以下 (1,000Hz 0.6V 出力時)
消費電流	1.2A (非常操作ユニット×1)	S/N比	55dB以上
総合消費電流	A	サイレン周波数	400~1,000Hz 約5秒の繰返し 非常用放送設備委員会統一音
周波数特性	50~15,000Hz ±2dB	非常リモコン入力	-15dB 600Ω平衡 3回路 AVC付
ひずみ率	0.5%以下 (50~15,000Hz)	制御回路	10回路+一斉
音質調整	100Hz ±10dB, 10,000Hz ±10dB (1,000Hz基準)	モニター部	モニタースピーカ 出力0.6W アッテネーター付(4段切替) ハウリング防止回路付
※マイク1~3	入力レベル -72dB 入力インピーダンス 600Ωに適合(不平衡) S/N比 50dB以上 回路数 3回路	メーター	ピークレベル計, 主電源電圧 切替式
レコード	入力レベル -56dB 入力インピーダンス 50kΩ以上 不平衡 RIAA S/N比 55dB以上 回路数 1回路	チャイム制御	無電圧メーク接点(電源入)及び出力一斉制御
※ライン1~3	入力レベル -22dB 入力インピーダンス 20kΩ 不平衡 S/N比 65dB以上 回路数 3回路	放送制御	電源「入」と放送制御
ライン4	入力レベル 0dB 入力インピーダンス 10kΩ 平衡 S/N比 65dB以上 回路数 1回路	一斉制御	電源「入」と一斉制御 リモコンからの制
リモコン	入力レベル 0dB 入力インピーダンス 20kΩ 不平衡 S/N比 55dB以上 回路数 1回路	コールサイン制御	ミキサー部 制御信号による コールサイン制御
チャイム	入力レベル -30dB 入力インピーダンス 50kΩ 不平衡 S/N比 70dB以上 回路数 1回路	電源制御	電源「入」制御 外部からの制御信号による
録音出力	出力レベル 0dB 出力インピーダンス ハイ・インピーダンス 回路数 1回路	増設用接点	無電圧メーク接点出力……………1接点
コールサイン出力	370, 466Hz, 554Hz, 740Hz の4音演奏	非常接点	EMC DC 24V ブレイク接点出力……………1接点
		E B 接点	無電圧メーク接点出力……………1接点
		+24V制御	電源「入」制御に同期し、+24V 0.2A送出
		寸法	565(幅)×2,030(高さ)×475(奥行)mm 収納スペース: 29H (1H=44.45)
		重量	約81kg(電力増幅ユニット, 非常電源ユニットを除く) 総合 kg
		仕上げ	筐体: マンセル5 Y4.5/1.5塩ビ鋼板 基台: マンセルN-1メラミン焼付塗装 キャラクターパネル: アルミ製地 マンセル5 YR5/10スクリーン印刷 盲板: マンセル5 Y7.5/1 アルファ塗装 非常操作ユニット: マンセル5 Y7.5/1 アルファ塗装 一部マンセル7.5R4/14製地ABS樹脂 その他のユニット: マンセル5 Y7.5/1 アルファ塗装 (電力増幅ユニット, 非常電源ユニットを除く)

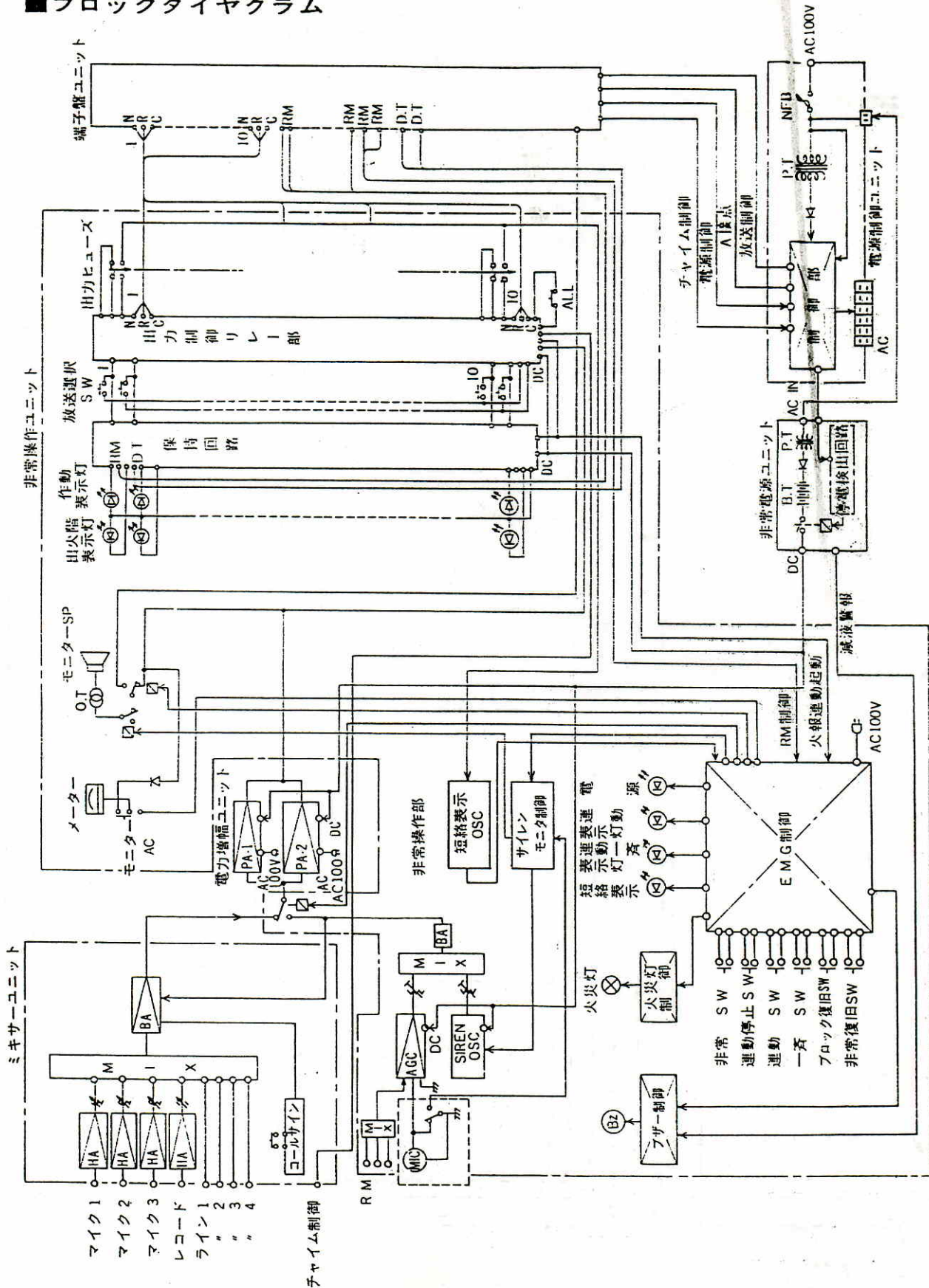
※別売の平衡トランス(IT-1106)を追加すると平衡入力にすることができます。

■付属品

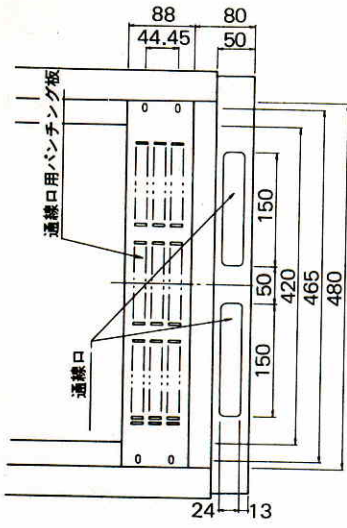
マイクロホン (WU-Z15).....	1
M型同軸接栓.....	1
複式フラフ.....	8
ケーブル表示ラベル 1シート10枚.....	2シート
分電盤注意ラベル.....	1
束線クランプ (20本入).....	1
6芯ケーブル (1.6mコネクタ付).....	1

15芯ケーブル (1.6mコネクタ付).....	1
取扱説明書.....	1
工事説明書.....	1
操作説明書.....	1
回路図.....	1
和印書.....	1

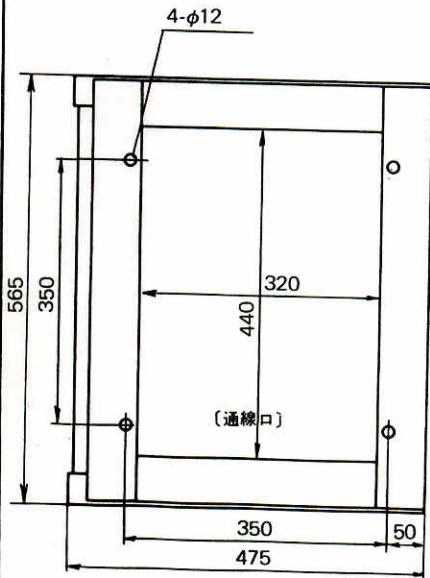
■ブロックダイヤグラム



■外観寸法図

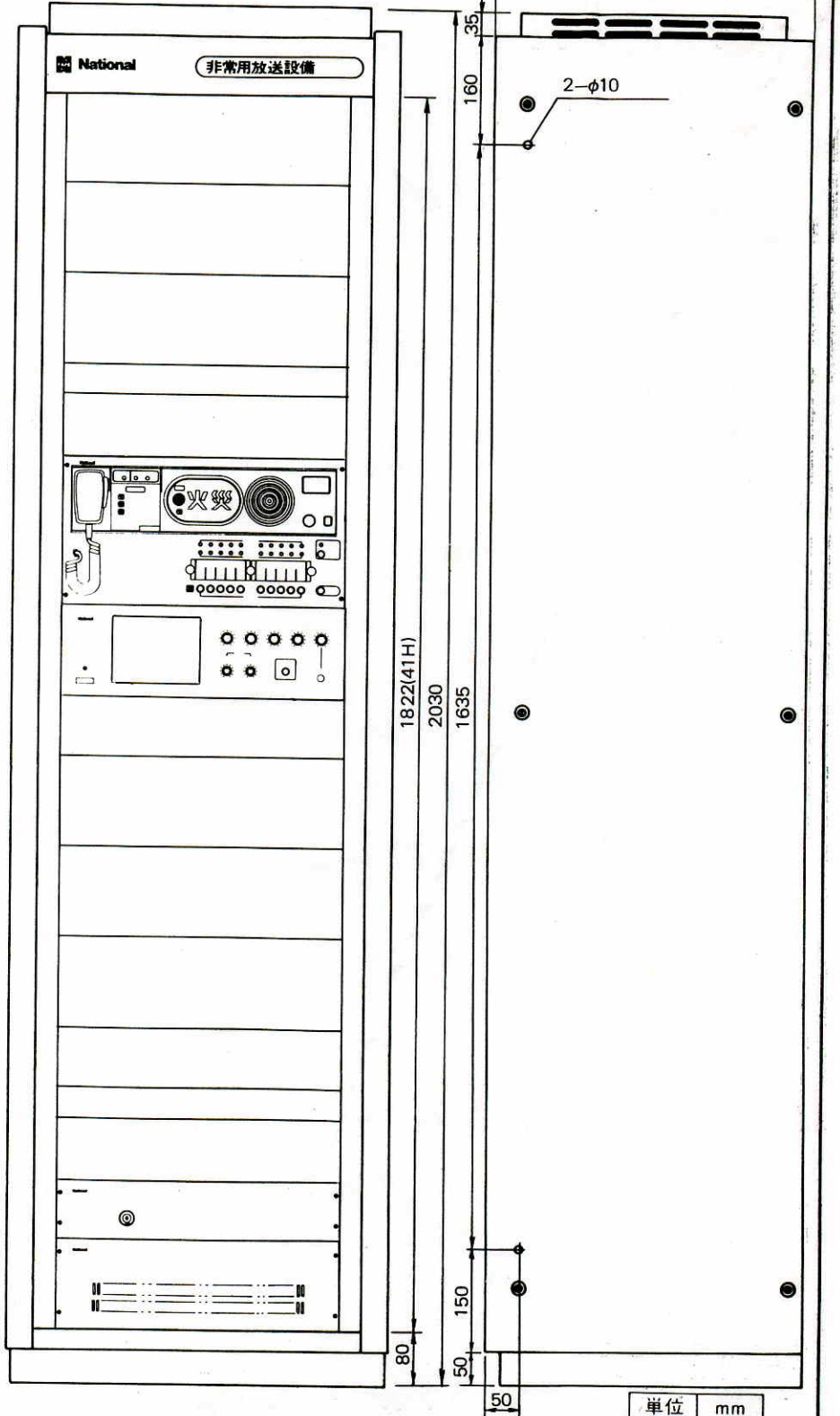
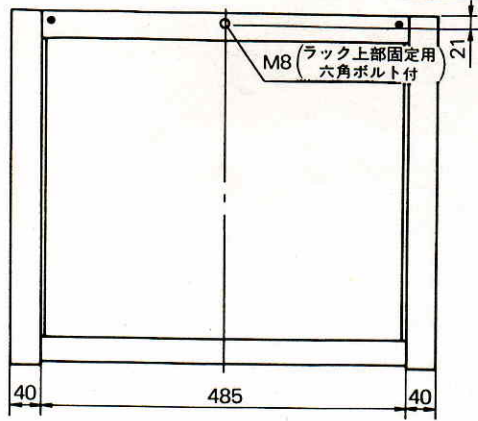


〔背面下部〕



〔ラック底面図〕

取付ピッチ
幅 465
高さ 44.45



単位	mm
縮尺	1/10