

スピーカシステム WS-9050/C22

■機器概要

フロントローディングホーン・バスレフ形エンクロージャに 38cm ウーハーを内蔵した低音用スピーカと、高音用ラジアルホーン・スピーカを組み合わせた2ウェイ形スピーカシステムです。

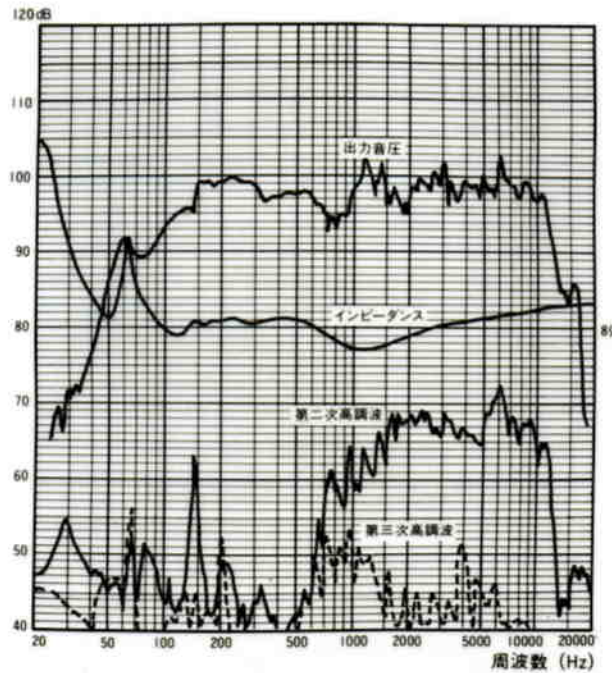
■機器構成

38cm ウーハー (WU-S902/8) 1 ワイドレンジドライバユニット (WU-S560/8) 1
 90°×40°ラジアルホーン (WU-S990) 1 デイバイディングネットワーク (WU-Z932) 1

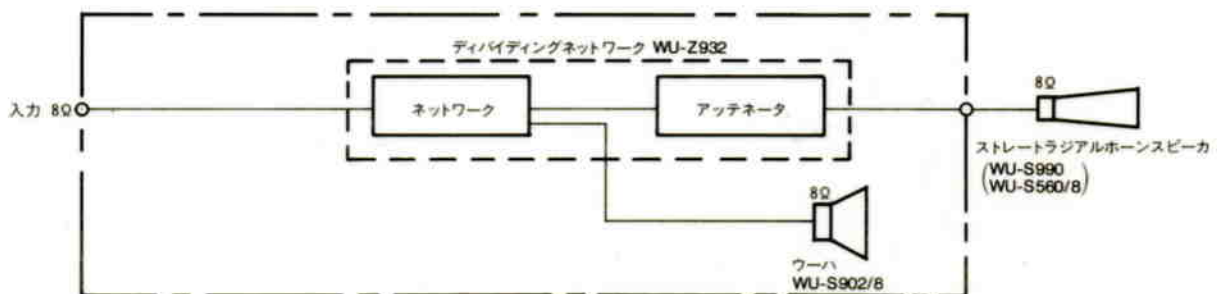
■機器定格

許 容 入 力	150W (連続プログラム入力)	使用スピーカ	ウーハー: 38cm コーンスピーカ (WU-S902/8) スコーカ: 90°×40°ラジアルホーン (WU-S990) ワイドレンジドライバユニット (WU-S560/8)
入カインピーダンス	8Ω		
周波数特性	50~12,000 Hz		
出力音圧レベル	106dB (1W, 1m)		
クロスオーバー周波数	900 Hz	寸 法	880(幅)×1,315(最大高さ)×786(奥行) mm
高音用アッテネータ	0dB~OFF 連続可変	重 量	約 90 kg
		仕 上	マンセルN2 近似色塗装

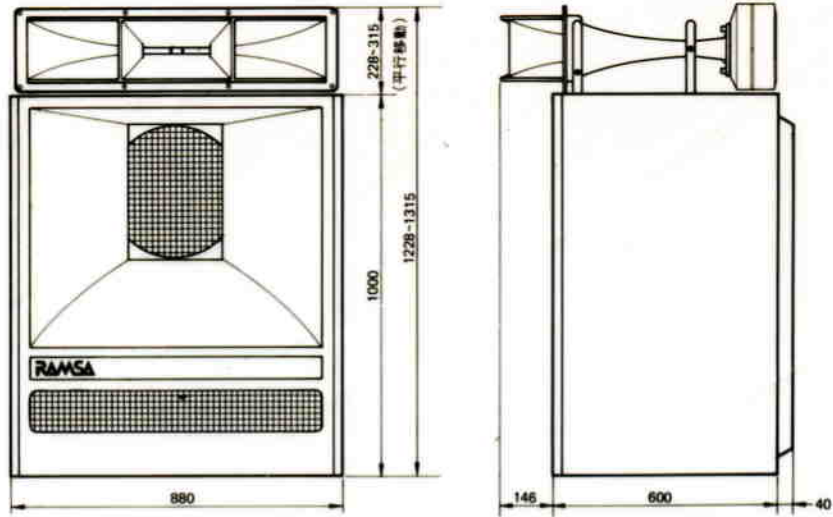
■周波数特性



■ブロックダイアグラム



■外觀寸法図



單位	mm
縮尺	1/20