

サブウーハ ~~WS-A550-K~~ WS-A550-W

■概要

このサブウーハ30cmウーハはを用いた低音再生専用スピーカシステムです。可搬性、設置性に優れたコンパクトサイズで30Hzまでの重低音を再生することができます。WS-A500などをメインスピーカとして使い、サブウーハ・プロセッサWS-SP2Aと組み合わせて使用されることを推奨します。

■定格

形 式：バスレフ形
 入力インピーダンス：8Ω
 許容入力：400W(RMS)※
 出力音圧レベル：91dB(半自由空間)、86dB(自由空間)
 1W、1m
 周波数特性：30~500Hz
 使用スピーカ：30cmコーンスピーカ
 寸 法：395(幅)×557(高さ)×272.5(奥行)mm
 重 量：約16kg

仕 上 げ：WS-A550-K
 エンクロージャ：樹脂成形グレー
 (マンセルN3近似色)
 前面パネル：パンチング板グレー
 (マンセルN3近似色)
 WS-A550-W
 エンクロージャ：樹脂成形
 オフホワイト
 (マンセル5Y8.5/1近似色)
 前面パネル：パンチング板オフホワイト
 (マンセル5Y8.5/1近似色)

※AMERICAN NATIONAL STANDARD EIA (Electronic Industries Association) RS-426-A(1980)に規定した試験方法により測定した真の実効値電力。この試験方法は、最近のプログラムソースに適合させるために高域のパワー成分を増加させたノイズをテスト信号として用いています。

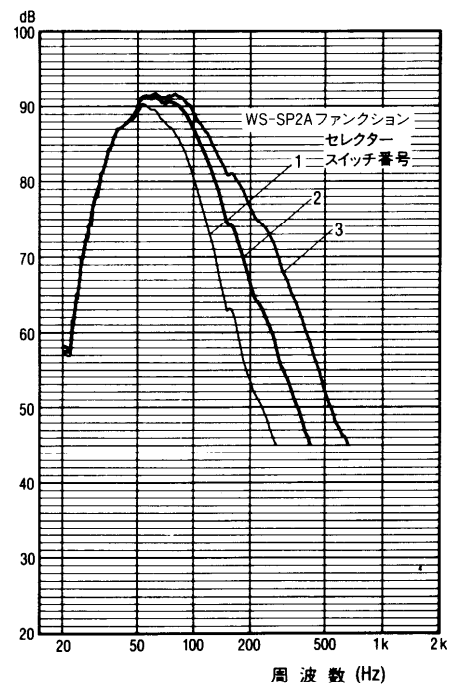
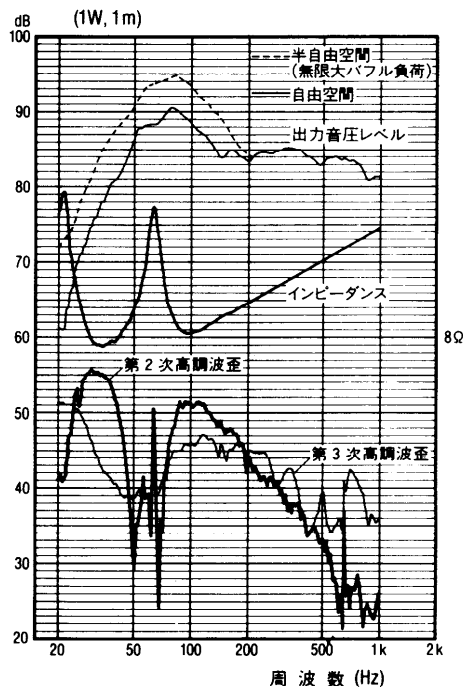
■付属品

取扱説明書..... 1

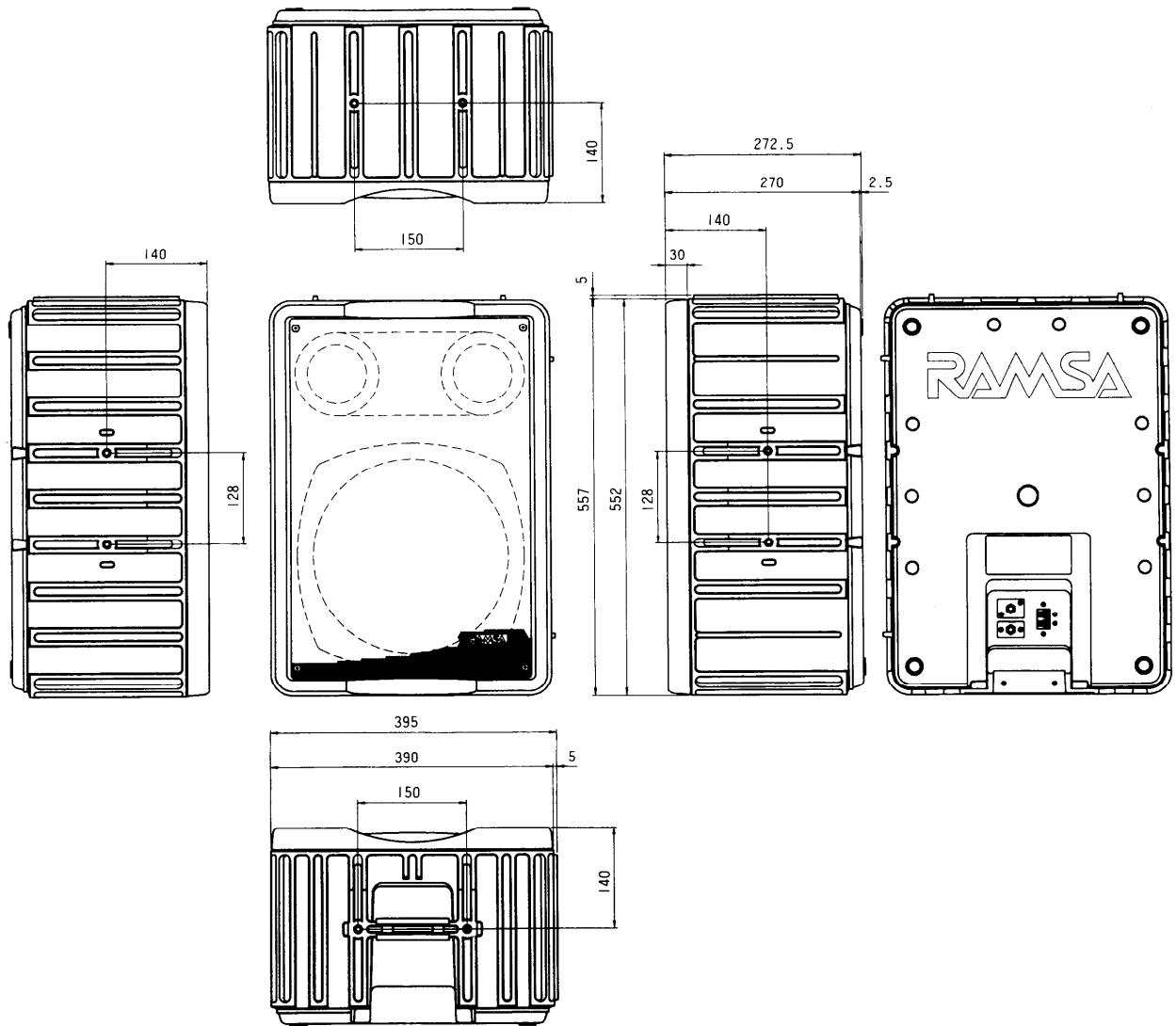
■周波数特性

●WS-A550-K単体
 WS-A550-W

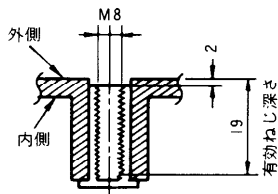
●WS-SP2A使用時(5.66V at 35Hz):自由空間



■ 外観寸法図



● 金具取付用穴



※ 取付ねじについて

専用のユニバーサルアームおよびスピーカスタンド以外をご使用の場合は取付ねじ類をご準備ください。

- 平座金 (M8用) 2
- ばね座金 (M8用) 2
- 取付ねじ (M8) 2

長さは下記の範囲でご使用ください。

最短 M8×(10+座金類の厚み 4)
+ 取付金具の板厚)

最長 M8×(18+座金類の厚み 4)
+ 取付金具の板厚)

単位	mm
縮尺	1/10