

リレーユニット WU-R72

■概要

本機は、壁掛形/ラック形非常用放送設備と調整卓または、ラック形音響装置を組み合わせ、非常時にスピーカー回線を壁掛形/ラック形非常用放送設備側に切り換えるためのリレーユニットです。
本機を使用して、壁掛形/ラック形非常用放送設備と調整卓またはラック形音響装置のスピーカーおよび電力増幅器を共用して放送することができます。

- 壁掛形/ラック形非常用放送設備から、ボリュームコントローラを使用した業務放送ができます。
- 業務放送と非常放送の組み合わせが、本機前面部で設定できます。(ジャンパー等の内部設定もあります)
- 業務放送30局、非常放送30局のスピーカー回線切換式で、出力は一回線あたり200 Wまでです。
- AC 100 V / DC 24 V で使用できます。
- リレーは内蔵です。

■定格

電源：AC 100 V 50/60 Hz または DC 24 V
消費電力：30 W (電気用品取締法技術基準による)
消費電流：最大 850 mA (DC 24 V 使用時)
制御回線：業務放送：30回線
非常放送：30回線

一回線あたりの最大W数：200 W
音声入力：調整卓用：3系統
非常用放送設備用：1系統

音声出力：3系統
スピーカー制御入力：30回線

(無電圧メイク・トランジスタ入力、開放電圧 DC 24 V、短絡電流 1 mA/1回線)

外部制御入力：EMG 24 V ブレイク

(耐電圧 DC 30 V、入力電流 20 mA)

RU+

(トランジスタ入力、耐電圧 DC 30 V、入力電流 3 mA)

チャ임優先

(無電圧メイク・トランジスタ入力、開放電圧 DC 30 V、短絡電流 5 mA)

ラック起動

(DC 入力時：耐電圧 DC 30 V、入力電流 3 mA)
(無電圧メイク入力時：トランジスタ入力、開放電圧 DC 30 V、短絡電流 1 mA)

外部制御出力：PWR OUT

(オープンコレクタ出力、制御容量 最大 DC 30 V 50 mA)

優先表示 1, 2, 3

(オープンコレクタ出力、制御容量 最大 DC 30 V 50 mA)

スピーカー入力：調整卓3系統(10回線×3)
非常系統30回線

スピーカー出力：30回線

寸法：480(幅)×177(高さ)×268(奥行き)mm

質量：約 5.8 kg

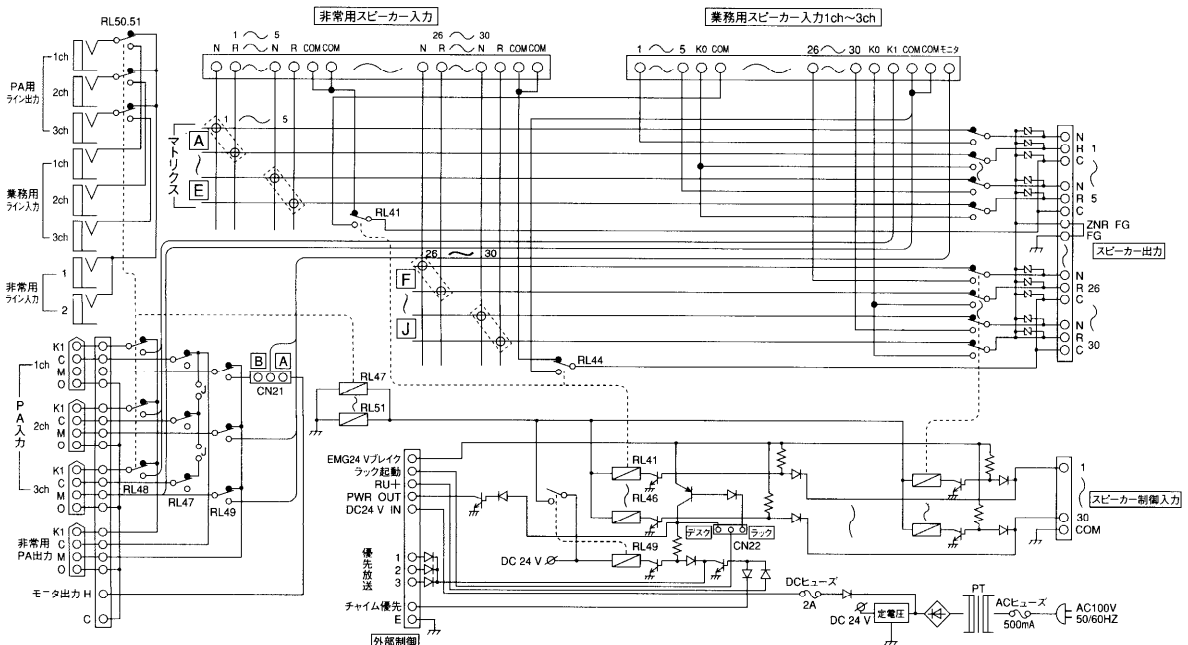
仕上げ：パネル：AVアイボリー塗装鋼板
マンセル7.9Y6.8/0.8 近似色

■付属品


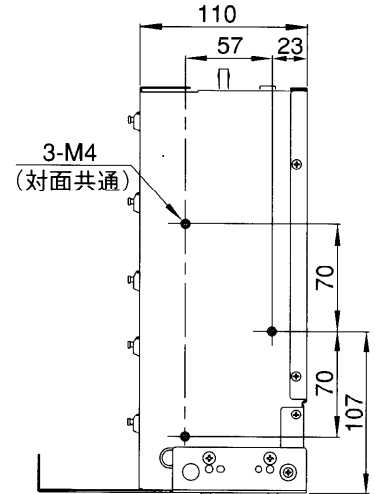
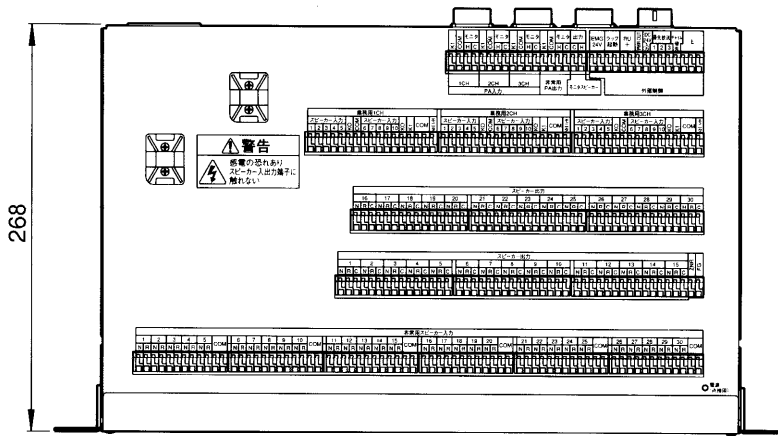
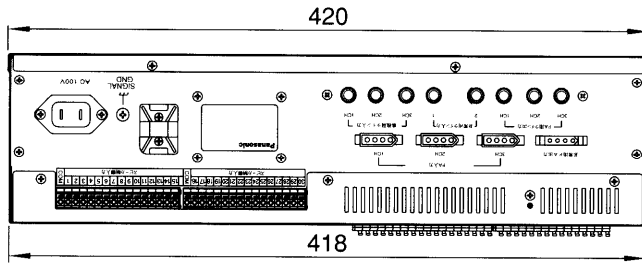
記名シート.....	1	複式プラグ.....	4
電源コード(約2.5 m プラグ付き).....	1	側面板.....	2
2芯シールドケーブル(約3.1 m).....	3	ラック取付ねじ(M5X12).....	6
PA出力用4芯(4P-4R)ケーブル(約2.5 m).....	1	側面板取付ねじ(M4X6).....	6
12芯(12P-先バラ)ケーブル(約1.5 m).....	1	取扱説明書.....	1
束線バンド.....	4	保証書.....	1

※前面パネルは、工事し易いようにあらかじめ、はずして収納してあります。

■ブロックダイアグラム



■外觀寸法図



単位	mm
縮尺	1/5