

仕様書

カメラスイッチャーユニット

WU-S53

■ 概要

本ユニットは AV 調整卓 WL-3400 と組合せて使用するスイッチャーで、5 台のテレビカメラ入力より任意の 1 台を選択切換するものです。又、選択切換スイッチは 1～3 まで、3 台のカメラのタリーライト切換と連動しています。

■ 特長

- スイッチ部は IC 化電子スイッチを採用していますので切換時の画面の乱れが目立ちません。
- VD を供給することにより、バーチカルインターバルスイッチとして使えます。
- タリーインターカム回路数は、AV 卓用とカメラ 3 台分の合計 4 回路です。

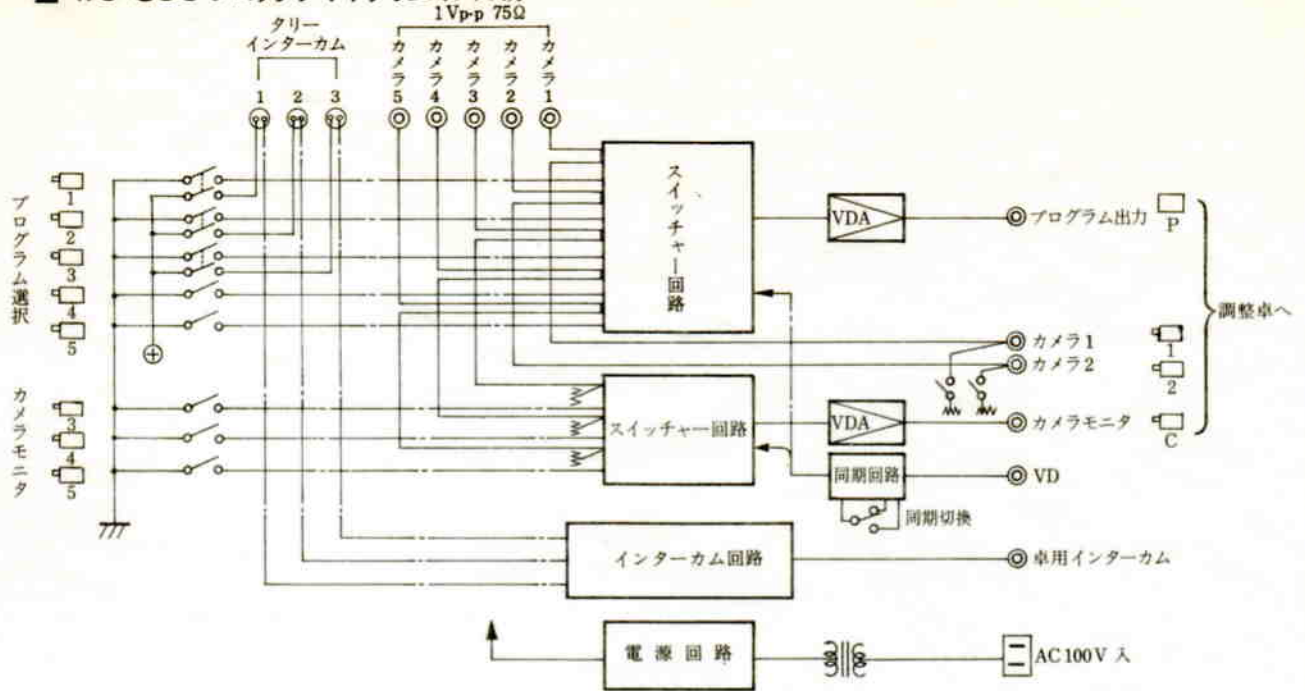
■ 定格

電 源	AC 100 V 50/60 Hz
消 費 電 力	25 W
映 像 入 力 (カメラ)	1.0 Vp-p(コンポジット信号)入力 5 回路のうち ┌ 2回路 ハイインピーダンス └ 3回路 75Ωのみ 又は75Ω切替 M型同軸接栓
映 像 出 力	1.0 Vp-p(コンポジット信号)  プログラム出力 1 回路  カメラモニタ出力 1 回路 M型同軸接栓
特 性	周波数特性 0～10 MHz±1 dB 微分利得 (DG) 2%以内 微分位相 (DP) 2%以内
タリー出力	DC 24V 3 回路 4Pメタル接栓 (インターカムと共用)
インターカム	3 回路
寸 法	420mm(幅)×149mm(高さ)×275mm(奥行)
重 量	約 5.5 kg
仕 上 げ	前面パネル マンセル 5Y8.5/0.5 半艶

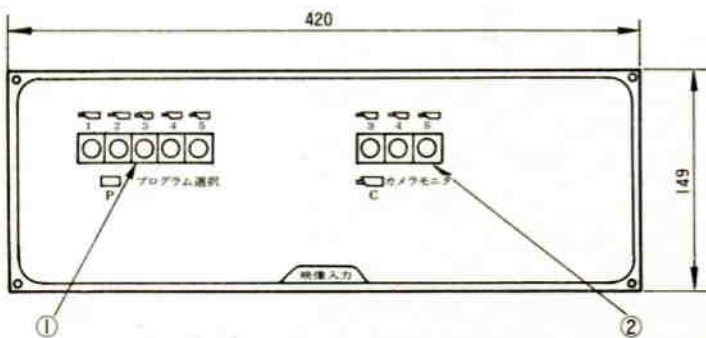
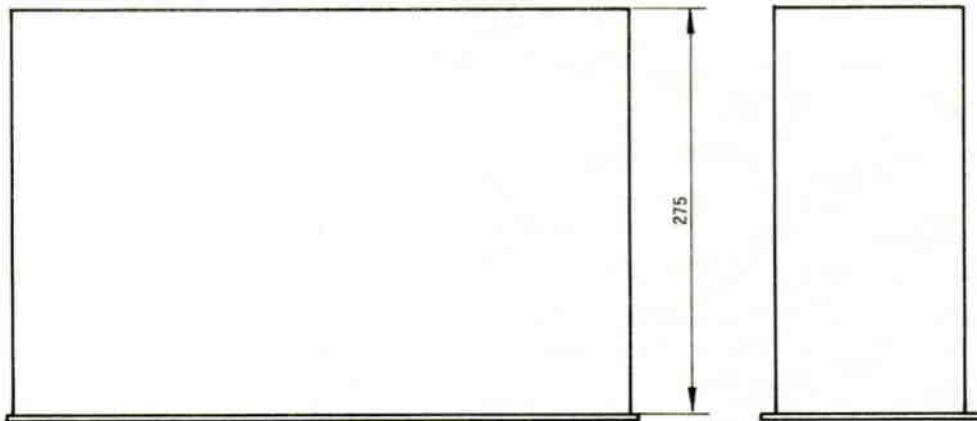
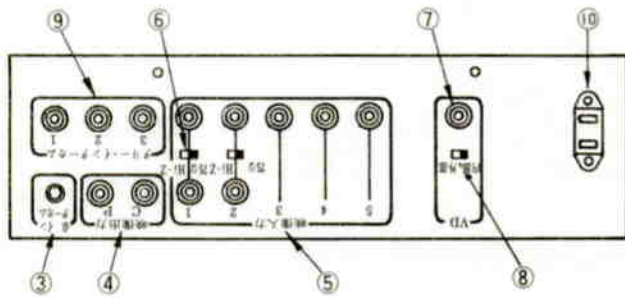
■ 付属品

電源コード(約 2.5m).....1	スイッチャーユニット間と AC コンセント間を接続してください。
同軸接栓.....8	同軸ケーブルに接続してください。3C-2V 用です。
4P プラグ.....4	タリー、インターカム用に使用してください。

■ WU-S53 ブロックダイヤグラムカメラ入力



■ WU-S53 外観寸法図



No.	名称
①	プログラム選択スイッチ
②	カメラモニタ選択スイッチ
③	卓用インターカム接栓
④	映像出力接栓
⑤	映像入力接栓
⑥	75Ω-HiZ 切換スイッチ
⑦	VD 入力接栓
⑧	内部・外部切換スイッチ
⑨	タリーインターカム接栓
⑩	電源接栓

縮尺：1/5