

V・P多重形テルック 専用テレビカメラ

WV-80

■機器概要

本機はテルック専用モニターテレビ(WV-72)に接続できるテレビカメラです。
テレビカメラとモニターテレビ間のケーブルは同軸ケーブル(5C-2V)1本で、最大延長距離は500mです。

■機器構成

テレビカメラ(WV-71).....	1	カメラ取付台(WV-421).....	1
レンズ(F1.6, f=16mm).....	1		

■機器定格

●テレビカメラ(WV-71)

電 源	専用モニターテレビ(WV-72)より DC電源供給	感 度 調 整	自動(10,000:1)
消 費 電 流	約300mA	必要最低照度	10 lux (F1.6にて) 白熱灯
撮 像 管	S4097 ($\frac{1}{2}$ インチセパレートメッシュ形ビジコン)	推 奨 照 度	100 lux 以上 (F1.6にて)
レンズマウント	Cマウント(テレビカメラ用)	映 像 出 力	VS1.0Vp-p/75 Ω BNC接栓
走査方式	ランダムインターレース	周 囲 温 度	-10°C ~ +50°C
水平走査周波数	15.75 kHz	寸 法	102(幅)×49(高さ)×210(奥行)mm (フードを含む)
垂直走査周波数	60 Hz	重 量	カメラ本体 約640g (フード、レンズを含む)
走査線数	525本	仕 上	上、下ケース: シルバーメタリック塗装 前面エスカッション: 樹脂黒色 フード: 黒色塗装
同期方式	内部同期		
解 像 度	500本以上(水平、中心部にて)		
S N 比	40dB以上		

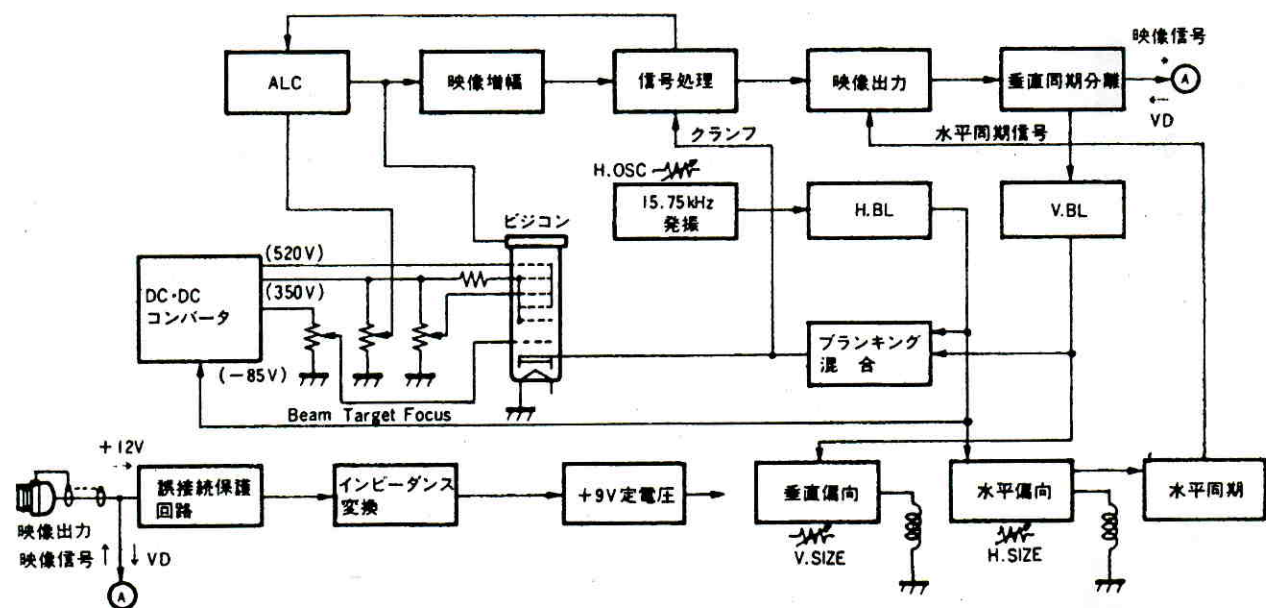
●カメラ取付台(WV-421)

重 量	約200g	仕 上	アーム: 銀色梨地アルマイト 金 具: ニッケル梨地メッキ
-----	-------	-----	----------------------------------

■付属品

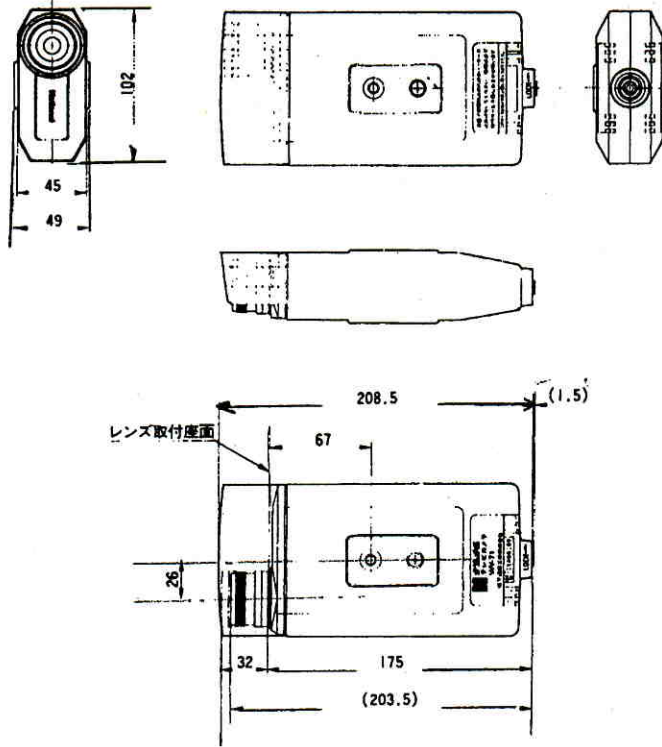
カメラフード.....	1	取扱説明書.....	1
BNCプラグ.....	2	工事説明書.....	1
取付台固定木ねじ.....	4	保証書.....	1
取付位置調整蝶ねじ.....	1		

■ブロックダイアグラム

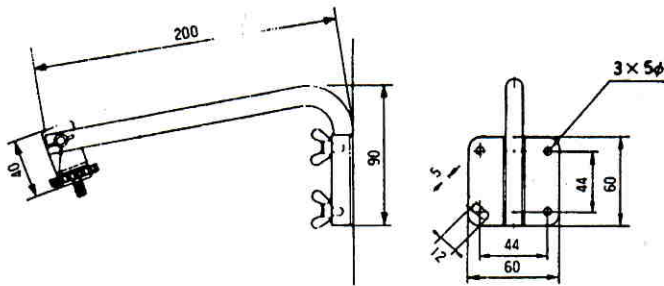


■ 外観寸法図

● テレビカメラ



● 取付金具



単位	mm
縮尺	1/5