

カラービデオ受像機 WV-CM143

■概要

本機は、カラーテルック専用の14形カラービデオ受像器です。専用のカラーテレビカメラを4台まで接続できます。カメラ電源スイッチを「切」にすると、カメラ入力1に当社カラーシステムカメラ〔多重VD(VD2)同期付き〕を接続することもできます。

- 別売りのカメラアダプター (WV-AD110) を使用することにより、さらにカメラを増設することができます。
- 各テレビカメラの画像を手動または自動 (約1秒~30秒までの間で選択可能) で切り換えることができます。
- インターホンやセンサーからの信号で画面を切り換えることができます。
- VTRと接続でき、ビデオモニターとして使用できます。
- 映像スタンバイ機能により、画像を消しておくこともできます。
- 接続されていないカメラをスキップ (飛びこし) するオートスキップ回路が内蔵されています。
- 増設のビデオ受像器やシーケンシャルスイッチャーとの画面の自動切換のタイミングを合わせることができます。
- センサー入力後、約60秒で、自動切り換えモードに自動復帰します。
- 映像出力端子付きのため、他のビデオ受像器を接続できます。
- マイクロホン付カメラを接続することにより、カメラ付近の音を聞くことができます。
- 設定メニュー (オンスクリーン) で以下の項目を設定できます。
 - ・カメラIDの表示/非表示
 - ・アラーム音の入り/切り
 - ・カメラIDの設定
 - ・アラーム信号出力時間の選択
 - ・音声切換の選択
 - ・自動復帰の入り/切り
 - ・切り換えタイミングの選択
 - ・チャンネル別低輝度補償の設定
 - ・自動切り換え時間の選択

■定格

電 源：AC100 V 50/60 Hz
消 費 電 力：約95 W (カメラ4台使用時)

C R T：90°偏向 14形対角

画 面 サ イ ズ：280.8(H)×210.6(V) mm

カメラ入力※1：VS1.0 V[p-p]/75 Ω×4 (BNC接栓)

カメラ入力1：カラーテルックカメラまたは
多重VD(VD2)同期付きカメラ ※2

カメラ入力2~4：カラーテルックカメラ専用

映 像 入 力：VS1.0 V[p-p]/75 Ω×1 (BNC接栓)

映 像 出 力：VS1.0 V[p-p]/75 Ω×1 (BNC接栓)

カメラ電源供給方式：定電流重畳伝送方式

映 像 切 換：自動/手動切換

自動切換時間：約1, 2, 3, 4, 5, 6, 7, 8, 9, 10, 15, 20,
25, 30秒 (設定メニューで選択可能)

スキップ機能：オートスキップ

自動復帰機能：センサー入力後約60秒で自動切換に復帰
(設定メニューで自動復帰ON/OFF選択可能)

解 像 度：370本以上 (水平、中心部にて)

偏 向 直 線 性

水平：5%以下

垂直：5%以下

偏 向 ひ ず み：2%以下

水平走査周波数：15.734 kHz

垂直走査周波数：59.94 Hz

音 声 入 力：-8 dB/Hi-Z (ピンジャック)

音 声 出 力：-10 dB/100 Ω (ピンジャック)

スピーカ出力：1.0 W

インターホンセンサー入力：4回路 (1回路/1カメラ)

無電圧メイク接点 (DC12 V未満)

アラーム出力

スタンバイ/出画時出力：1回路 オープンコレクタ (DC24 V 100 mA未満)

スタンバイ時出力：1回路 オープンコレクタ (DC24 V 100 mA未満)

アラーム時間：約1, 5, 10, 20, 30, 40, 50, 60秒

(設定メニューで選択可能)

増設アダプター入力：12ピンコネクター

カメラ延長距離：最大500 m (5C-2V使用時)

周 囲 温 度：-10℃~+50℃

寸 法：370(幅)×354(高さ)×389(奥行) mm

質 量 (重量)：約11 kg

仕 上 げ

エスカッション：AVアイボリー色樹脂製

(マンセル7.9Y6.8/0.8近似色)

カ バー：AVアイボリー色樹脂製

(マンセル7.9Y6.8/0.8近似色)

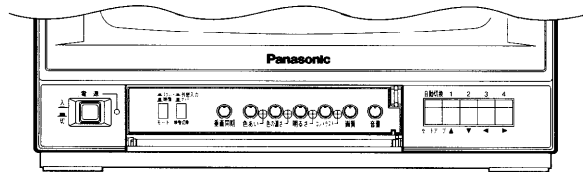
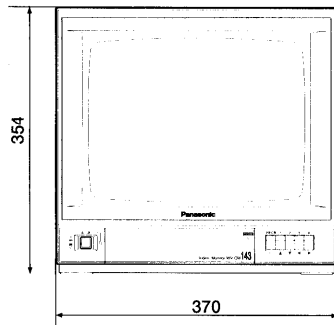
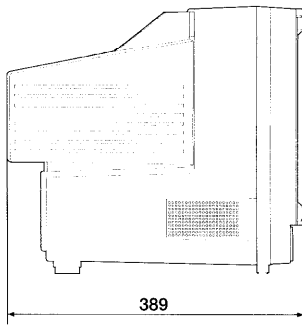
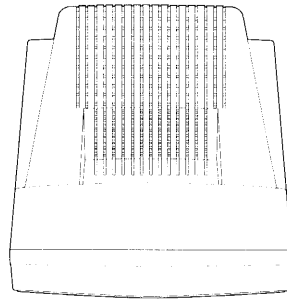
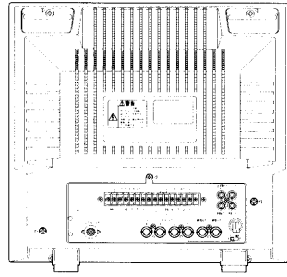
※1 カメラ入力に専用カメラ以外を接続すると、一部機能が正常に動作しません。

※2 多重VD(VD2)同期付きカメラは、カメラ電源スイッチを「切」にしたときだけ接続できます。

■付属品

取扱説明書1 保証書1

■外觀寸法図



單位	mm
縮尺	1/10

■ブロックダイアグラム

