

戸閉合図受信機

WX-R4105

■概要

本機は、戸閉合図操作器 WX-T4405シリーズ(別売品)専用の戸閉合図受信機です。

- ・操作器側の操作スイッチ(閉扉、確認、再開扉、復帰、非常)に対応しています。
- ・系統切替A、Bに対応しており、あらかじめプリセットしたA、B系統に切り替えできます。
- ・ロギング機能を内蔵しています。

戸閉合図操作器の操作データを、ロギング用ICカード(別売品)でロギングします。

- ・時計補正入力に対応しています。

ロギングデータの時間管理は、30秒反転パルスと正午正1パルスに自動対応して、自動校正する機能を内蔵しています。

■定格

電源	AC100 V 50/60 Hz
消費電力	5.3 W
アンテナ入力	2端子(混合入力 BNC-Jタイプ)
制御出力	5制御(無電圧接点出力)
時計機能	時計校正入力 ±24 V 30秒反転パルス/正午+24Vパルス自動校正
運用電波型式	F2D
受信周波数	429.2500 MHz ~ 429.7375 MHz (12.5 kHz セパレーション 40波中1波)
通信方式	単向通信方式
発信方式	PLL シンセサイザ方式
受信感度	6 dB μ V 以下
受信変調方式	MSK 副搬送波 1500 Hz
受信変調速度	1200 bps
符号型式	変調周波数: 1500 Hz \pm 300 Hz 符号型式: NRZ 最大周波数偏位: \pm 2.5 kHz以下 誤り訂正方式: CRC誤り検出方式
周波数の偏差	\pm 4 ppm以内
スプリアス発射強度	4000 μ W 以下 アンテナ端子
使用周囲温度	-10 $^{\circ}$ C ~ +50 $^{\circ}$ C
寸法	188(幅) \times 69(奥行) \times 198(高さ)mm (取付アンクル・突起部除く)
質量	約1.8 kg
仕上げ	塗装 アイボリー色 (マンセル2.5Y8.5/1近似色)

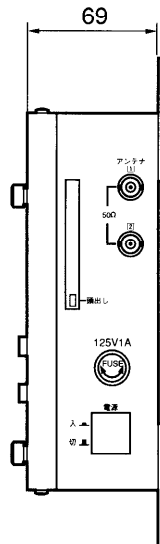
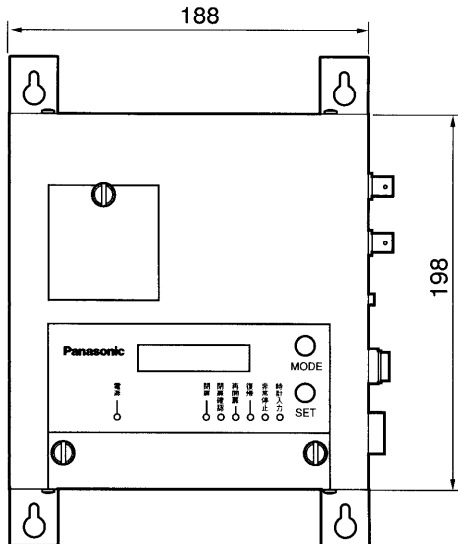
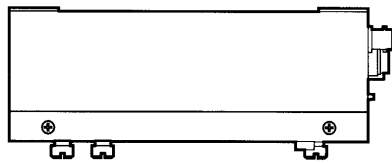
■付属品

取付アンクル(A・B)	各2	取扱説明書.....	1
取付ねじ(アンクル固定用さら小ねじM3x8)	8	保証書.....	1

●戸閉合図チャンネル使用周波数

RCR規定 チャンネル番号	機器規定 チャンネル番号	周波数 (MHz)	チャンネルプランとグループ分割						A系統 チャンネル設定 スイッチ	B系統 チャンネル設定 スイッチ	チャンネル設定スイッチ			
			1グループ	2グループ	3グループ	4グループ	5グループ	6グループ			1・2 : A系統	3・4 : B系統		
7	0	429.2500	予備チャンネル						A ↑	B ↑	A B ON ON ON ON			
8	1	429.2625	予備チャンネル											
9	2	429.2750	予備チャンネル											
10	3	429.2875	予備チャンネル											
11	4	429.3000	予備チャンネル											
12	5	429.3125	11A						5		OFF	ON		
13	6	429.3250		21A					6		OFF	ON		
14	7	429.3375	12A						7		OFF	ON		
15	8	429.3500		22A					8		OFF	ON		
16	9	429.3625			31A				9		OFF	ON		
17	10	429.3750				41A			0		ON	OFF		
18	11	429.3875			32A				1		ON	OFF		
19	12	429.4000		23A					2		ON	OFF		
20	13	429.4125	13A						3		ON	OFF		
21	14	429.4250						61	4		ON	OFF		
22	15	429.4375			33A				5		ON	OFF		
23	16	429.4500				42A			6		ON	OFF		
24	17	429.4625					51A		7		ON	OFF		
25	18	429.4750	11B							8			ON	OFF
26	19	429.4875		21B						9			ON	OFF
27	20	429.5000				43A			0		OFF	ON		
28	21	429.5125					52A		1		OFF	ON		
29	22	429.5250			31B					2			OFF	ON
30	23	429.5375					53A		3		OFF	ON		
31	24	429.5500		22B						4			OFF	ON
32	25	429.5625			32B					5			OFF	ON
33	26	429.5750					51B			6			OFF	ON
34	27	429.5875		23B						7			OFF	ON
35	28	429.6000	12B							8			OFF	ON
36	29	429.6125				41B				9			OFF	ON
37	30	429.6250			33B					0			ON	ON
38	31	429.6375				42B				1			ON	ON
39	32	429.6500	13B							2			ON	ON
40	33	429.6625					52B			3			ON	ON
41	34	429.6750				43B				4			ON	ON
42	35	429.6875	予備チャンネル											
43	36	429.7000	予備チャンネル											
44	37	429.7125	予備チャンネル											
45	38	429.7250	予備チャンネル											
46	39	429.7375	予備チャンネル											

■外観寸法図



単位	mm
縮尺	1/4