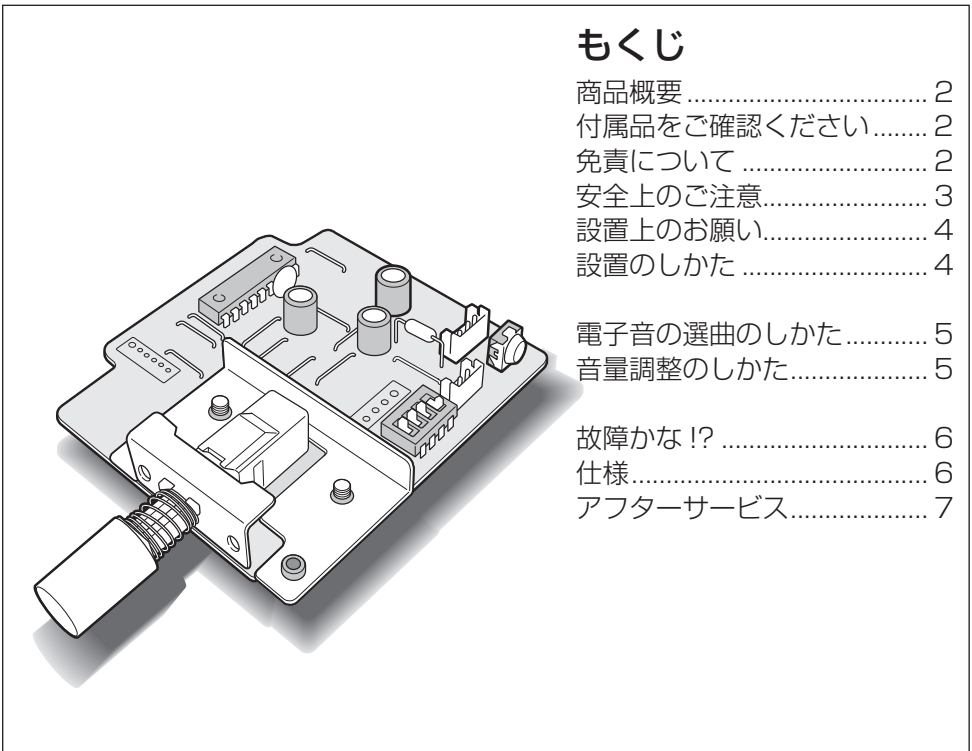


工事説明書

コールサインユニット

品番 WU-Z05A



もくじ

| | |
|-------------------|---|
| 商品概要 | 2 |
| 付属品をご確認ください | 2 |
| 免責について | 2 |
| 安全上のご注意 | 3 |
| 設置上のご願い | 4 |
| 設置のしかた | 4 |
| 電子音の選曲のしかた | 5 |
| 音量調整のしかた | 5 |
| 故障かな!? | 6 |
| 仕様 | 6 |
| アフターサービス | 7 |

このたびは、コールサインユニットをお買い上げいただき、まことにありがとうございました。

- この工事説明書をよくお読みのうえ、正しくお使いください。特に「安全上のご注意」(3 ページ) は、ご使用前に必ずお読みいただき、安全にお使いください。お読みになったあとは、大切に保管し、必要なときにお読みください。

はじめに

商品概要

本ユニットは、別売のハイパワーアンプ（WA-H30、WA-H60、WA-H120）、ミキサーユニット（WU-M60A）専用の内部組込式コールサインユニットです。押しボタンおよび外部起動*により電子音を演奏します。また、本ユニットの切替スイッチにより4種類の電子音を選択できます。

※外部起動とは…プログラムコントローラー、ベルタイマー、リモコンマイクなどから起動させることです。

付属品をご確認ください

| | | | | | |
|-----------|-------|----|-------------|-------|----|
| 工事説明書（本書） | …………… | 1冊 | 取付用ねじ（M3×6） | …………… | 2本 |
| | | | 接続コード | …………… | 2本 |
| | | | 「コールサイン」ラベル | …………… | 1枚 |
| | | | コードクランプ | …………… | 1個 |

免責について

弊社は、いかなる場合も以下に関して一切の責任を負わないものとします。

- ① 本製品に関連して直接または間接に発生した、偶発的、特殊、または結果的損害・被害
- ② お客さまの故意や誤使用、不注意による損害、または本製品や本製品に接続された機器の損傷等
- ③ お客さまによる本製品の分解・修理または改造が行われた場合、それに起因するかどうかに関わらず発生した一切の故障または不具合
- ④ 本製品の故障・不具合を含む何らかの理由または原因により、本製品が使用できないまたはできないことによる不便または損害

安全上のご注意

必ずお守りください

お使いになる人や他の人への危害、財産への損害を未然に防止するため、必ずお守りいただくことを、次のように説明しています。

■表示内容を見逃して誤った使い方をしたときに生じる危害や損害の程度を、次の表示で区分し、説明しています。



この表示の欄は、「死亡または重傷などを負う可能性が想定される」内容です。

■お守りいただきたい内容の種類を、次の絵表示で区分し、説明しています。



この絵表示は、必ず実行していただきたい「強制」内容です。



工事は販売店に依頼する



工事には技術と経験が必要です。火災、感電、けが、器物損壊の原因になります。

- 必ず販売店にご依頼ください

取り付けは取り付ける機器側の電源を切ってから行う



感電・故障の原因となります。

取り付けねじは、しっかりとめる



感電・故障の原因となります。

設置上のお願い

- 専用機器以外に使用しない
本ユニットは、別売のハイパワーアンプ（WA-H30、WA-H60、WA-H120）、ミキサーユニット（WU-M60A）専用です。他の機器または、ユニット単独で使用しないでください。
- ユニット（基板）上の部品をさわらない
ユニットには、静電気による敏感な部品を使用しています。静電気による部品の破壊を防ぐため、基板上の部品に直接手を触れないでください。
- 静電気について
静電気による破損を防止するために、作業を始める前に金属部に触れて、人体に帯電している静電気を放電してください。
- 取付ねじはしっかりとしめる
ユニットは付属の取付ねじでしっかりと固定してください。
ねじ締め付けトルク：0.8 N・m {8 kgf・cm}
- 落としたり、強い衝撃を与えない
落としたり、強い衝撃を与えると破損することがあります。
- 異常が発生した場合は
取り付ける機器側の電源を切り、販売会社にご連絡ください。

設置のしかた

設置のしかたは、取り付ける機器側の取扱説明書を参照してください。
ただし、基板破損防止のため、必ず、電子音の設定や、接続コードを本ユニット側のコネクタに接続してから本体への取付を行ってください。



必ず電源を切ってから行ってください。

工事を行う前に、取り付ける機器の電源スイッチを「切」にし、電源プラグをコンセントから抜いて、電源を遮断した状態で行ってください。電源が入った状態で行うと、感電または機器を破損する原因となります。

電子音の選曲のしかた

基板上の **選曲** スイッチ SW2 を下表のように設定することにより、4 種類の電子音を発生します。

| SW2 ※ 1 | | | | 外観 | メロディ | 演奏時間 |
|---------|---|---|---|---|-------------|--------|
| 1 | 2 | 3 | 4 | | | |
| ● | | | |  | 上り 4 音※ 2 | 約 4 秒 |
| | ● | | |  | 下り 4 音 | 約 4 秒 |
| | | ● | |  | 2 音 1 回 | 約 3 秒 |
| | | | ● |  | ウェストミンスターの鐘 | 約 24 秒 |

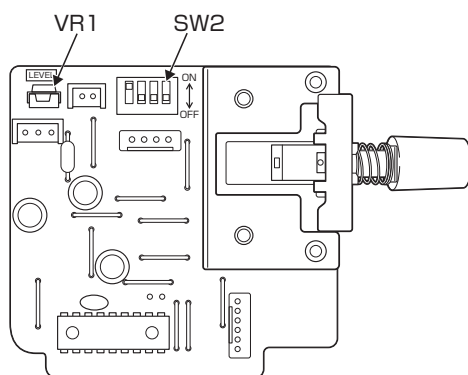
※ 1：●印は、SW2 が ON の状態を示します。

※ 2：出荷時は「上り 4 音」に設定されています。

音量調整のしかた

コールサイン音量は、VR1 **LEVEL** により調整します。

※出荷時には、最大レベル（時計方向いっぱい）に設定されています。



故障かな !?

これらの処置をしても直らないときやわからないとき、この表以外の症状のときは、販売会社へご相談ください。

| 症 状 | 原 因 ・ 対 策 | 参照ページ |
|-----------------|---|-------|
| 音が出ない または小さい | ●ディップスイッチまたはVR1 [LEVEL] は、正しく設定されていますか？ | 5 |
| | ●取り付ける機器側の取扱説明書をお読みください。 | - |

仕様

●基本仕様

| | |
|------|-----------------------------|
| 電源 | DC24 V |
| 消費電流 | 7.5 mA |
| 出力 | 200 mV [P-P] (10 k Ω以上) |
| 寸法 | 幅 66 mm 高さ 18 mm 奥行 92.5 mm |
| 質量 | 約 35 g |

修理・お取り扱い・お手入れ
などのご相談は…
まず、お買い上げの販売会社へ
お申し付けください

■ 補修用性能部品の保有期間

当社は、このコールサインユニットの補修用性能部品を、製造打ち切り後 7 年保有しています。

注) 補修用性能部品とは、その製品の機能を維持するために必要な部品です。

修理を依頼されるとき

「故障かな!？」(6 ページ)の表に従ってご確認のあと、直らないときは、まず取り付ける機器の電源スイッチを切ってから、電源プラグを抜いて、お買い上げの販売会社へご連絡ください。

● 修理料金の仕組み

修理料金は、技術料・部品代・出張料などで構成されています。

技術料 は、診断・故障個所の修理および部品交換・調整・修理完了時の点検などの作業にかかる費用です。

部品代 は、修理に使用した部品および補助材料代です。

出張料 は、お客様のご依頼により製品のある場所へ技術者を派遣する場合の費用です。

| ご連絡いただきたい内容 | |
|-------------|------------|
| 製品名 | コールサインユニット |
| 品番 | WU-Z05A |
| お買い上げ日 | 年 月 日 |
| 故障の状況 | できるだけ具体的に |


便利メモ (おぼえのため、記入されると便利です)

| | | | |
|--------|--------|----|---------|
| お買い上げ日 | 年 月 日 | 品番 | WU-Z05A |
| 販売店名 | 電話 () | — | |

■ 使いかた・お手入れ・修理などは、まず、お買い求め先へご相談ください。

■ その他ご不明な点は下記へご相談ください。

システムお客様ご相談センター

電話 フリーダイヤル  **0120-878-410** 受付：9時～17時30分
(土・日・祝祭日は受付のみ)
※携帯電話・PHSからご利用になれます。

ホームページからのお問い合わせは

https://biz.panasonic.com/jp-ja/support_cs-contact

ご使用の回線(IP電話やひかり電話など)によっては、回線の混雑時に数分で切れる場合があります。

本書の「保証とアフターサービス」もご覧ください。

【ご相談窓口におけるお客様の個人情報のお取り扱いについて】

パナソニック コネクト株式会社およびグループ関係会社は、お客様の個人情報をご相談対応や修理対応などに利用させていただき、ご相談内容は録音させていただきます。また、折り返し電話をさせていただくためのために発信番号を通知いただいております。なお、個人情報を適切に管理し、修理業務等を委託する場合や正当な理由がある場合を除き、第三者に開示・提供いたしません。個人情報に関するお問い合わせは、ご相談いただきました窓口にご連絡ください。

パナソニック コネクト株式会社

〒812-8531 福岡県福岡市博多区美野島四丁目1番62号