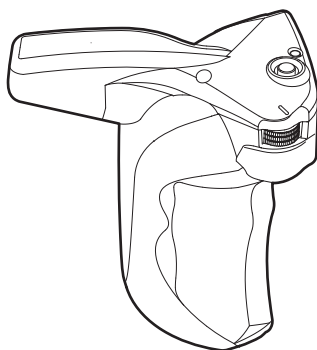


Panasonic®

取扱説明書

グリップモジュール

品番 **AU-VGRP1G**



詳細は、当社Webサイト (<http://panasonic.biz/sav/manual/index.html>) に掲載されているVARICAM LTの取扱いガイドを参照してください。

このたびは、パナソニック製品をお買い上げいただき、まことにありがとうございます。

- 取扱説明書をよくお読みのうえ、正しく安全にお使いください。
- ご使用前に「安全上のご注意」(3～4ページ)を必ずお読みください。
- 保証書は「お買い上げ日・販売店名」などの記入を確かめ、取扱説明書とともに大切に保管してください。

保証書付き

もくじ

付属品.....	2
安全上のご注意.....	3
各部の名称.....	5
左面部.....	5
上面部.....	5
左面部（グリップアーム）.....	5
右面部（グリップアーム）.....	6
保管について.....	7
保管上のお願ひ.....	7
保証とアフターサービス（よくお読みください）.....	7
修理を依頼されるとき.....	7
定格.....	8

- 本書に記載されている各種名称、会社名、商品名などは各社の商標または登録商標です。

本書の見かた

■ 本書内のイラストについて

- イラストは、実際とは異なることがあります。

■ 表記について

- [] の語句はビューファインダーやコントロールパネルに表示される内容を示しています。
- < > の語句はボタン名など本機の意匠文字を示しています。

■ 参照ページについて

- 本書では、参照ページを（00 ページ）のように示しています。

付属品

- グリップアーム（グリップ本体にあらかじめ取り付けられています）

NOTE

- 包装材料は商品を取り出した後、適切に処理してください。

安全上のご注意

必ずお守りください

人への危害、財産の損害を防止するため、必ずお守りいただくことを説明しています。

■ 誤った使い方をしたときに生じる危害や損害の程度を区分して、説明しています。



警告

「死亡や重傷を負うおそれがある内容」です。



注意

「軽傷を負うことや、財産の損害が発生するおそれがある内容」です。

■ お守りいただく内容を次の図記号で説明しています。



してはいけない内容です。



実行しなければならない内容です。

警告



■ 乗り物を運転しながら使わない

(事故の誘発につながります。)

⇒ 歩行中でも周囲の状況、路面の状態などに十分ご注意ください。

■ 接続ケーブルを破損するようなことはしない

「傷つける、加工する、高温部や熱器具に近づける、無理に曲げる、ねじる、引っ張る、重いものを載せる、束ねるなど
(傷んだまま使用すると、火災・ショートの原因になります。)

⇒ 接続ケーブルの修理は、お買い上げの販売店にご相談ください。



分解禁止

■ 分解や改造をしない

(火災の原因になります。また、使用機器を損傷することがあります。)



■ 異常があったときは、接続プラグを抜く

「内部に金属や水などの液体、異物が入ったとき、落下などで外装ケー
スが破損したとき、煙や異臭、異音などが出たとき

(そのまま使用すると、火災の原因になります。)

⇒ 販売店にご相談ください。

■ 本機がぬれたり、水などの液体や異物が入らないようにする

(火災の原因になります。)

⇒ 雨天・降雪・海岸・水辺での使用は、特にご注意ください。

⇒ 機器の上や近くに、水などの液体が入った花瓶などの容器を置かないでください。

■ 接続ケーブルのプラグは、根元まで確実に差し込む

(差し込みが不完全ですと、発熱による火災の原因になります。)

⇒ 傷んだプラグは、使わないでください。

警告 (つづき)



- 確実に固定する
(外れると、落下したりしてけがの原因になります。)

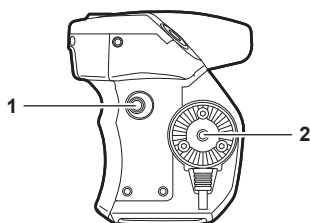
注意



- 本機の放熱を妨げない
[押し入れや本箱など、狭いところに入れない、テーブルクロスを掛けたり、じゅうたんや布団の上に置かない
(内部に熱がこもり、火災の原因になります。)]
- 直射日光の当たる場所や異常に温度が高くなる場所に置かない
(特に真夏の車内、車のトランクの中は、想像以上に高温(約60℃以上)になります。絶対に放置しないでください。外装ケースや内部部品が劣化するほか、火災の原因になることがあります。)
- 油煙や湯気、湿気やほこりの多い場所に置かない
(電気が油や水分、ほこりを伝わり、火災の原因になります。)
- 病院内や機内では、病院や航空会社の指示に従う
(本機からの電磁波などにより、計器類に影響を及ぼすことがあります。)
- お手入れのときは、安全のため、接続プラグを抜く
(火災の原因になります。)

各部の名称

左面部



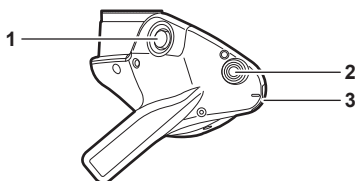
1 〈USER GRIP2〉 ボタン

ユーザーが選択した機能を割り当てることができます。ボタンを押すことで、割り当てられた機能が動作します。

2 アーム取り付け部

アームを取り付けます。

上面部



1 〈REC〉 ボタン

ボタンを押すと記録が始まります。再度押すと記録が停止します。

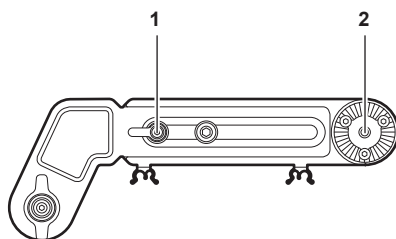
2 〈USER GRIP1〉 ボタン

ユーザーが選択した機能を割り当てることができます。ボタンを押すことで、割り当てられた機能が動作します。

3 〈IRIS〉 ダイヤル

EFレンズのアイリスを制御します。

左面部 (グリップアーム)



1 アーム固定つまみ

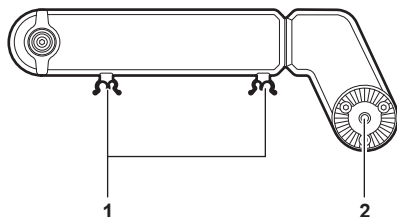
アームの長さを調整した後、固定します。

各部の名称

2 ショルダーマウントモジュール取り付け部

ショルダーマウントモジュールを取り付けます。

右面部 (グリップアーム)



1 ケーブルクランプ

ケーブルを固定するためのクランプです。

2 グリップモジュール取り付け部

グリップモジュールを取り付けます。

保管について

保管上のお願ひ

湿気が少なく、比較的温度が一定な場所にそれぞれ保管してください。

■ 本体

- ほこりが入らないように、柔らかい布で包んでください。

保証とアフターサービス（よくお読みください）

故障・修理・お取扱い・メンテナンスなどのご相談は、
まず、**お買い上げの販売店**へ、お申し付けください。

お買い上げの販売店がご不明の場合は、当社（裏表紙）までご連絡ください。

* 内容により、お近くの窓口をご紹介させていただく場合がございますので、ご了承ください。

■ 保証書（本書に付属）

お買い上げ日・販売店名などの記入を必ずお確かめのうえ、お買い上げの販売店からお受け取りください。

内容をよくお読みいただいたうえ、大切に保管してください。

万一、保証期間内に故障が生じた場合には、保証書記載内容に基づき、無料修理させていただきます。

保証期間：お買い上げ日から本体 1 年間

■ 補修用性能部品の保有期間 **8 年**

当社は、本製品の補修用性能部品を、製造打ち切り後、8 年保有しています。

* 補修用性能部品とは、その製品の機能を維持するために必要な部品です。

■ 保守・点検

- 保守・点検は機器の機能を常に良好な状態に維持し、お客様が安心してご使用していただくためのものです。
- 部品の劣化、ごみ、ほこりの付着などにより突発的な故障、トラブルを未然に防ぐとともに、安定した機能、性能の維持のために、定期的な保守・点検を行ってください。
- 保守・点検（有料）についての詳しい内容は、お買い上げの販売店にご相談ください。

修理を依頼される時

本書を再度ご確認ください。お買い上げの販売店までご連絡ください。

■ 保証期間中の修理は...

保証書の記載内容に従って、修理させていただきます。詳しくは、保証書を参照してください。

■ 保証期間経過後の修理は...

修理により、機能、性能の回復が可能な場合は、ご希望により有料で修理させていただきます。

ご連絡いただきたい内容

品名	グリップモジュール
品番	AU-VGRP1G
製造番号	
お買い上げ日	
故障の状況	

定格

電源
 DC \equiv 12 V (カメラ本体より供給)
 0.1 W

は安全項目です。

動作周囲温度	0 °C ~ 40 °C
動作周囲湿度	10% ~ 85% (結露なし)
保存温度	-20 °C ~ 60 °C
質量	約 0.52 kg
外形寸法 (幅 × 高さ × 奥行)	67.0 mm × 113.0 mm × 92.5 mm (突起部分および付属品を除く)

〈無料修理規定〉

1. 取扱説明書、本体貼付ラベル等の注意書に従った使用状態で保証期間内に故障した場合には、無料修理をさせていただきます。
2. 無料修理をご依頼になる場合には、お買い上げの販売店にお申しつけください。
3. この商品は出張修理させていただきますので、修理に際し、本書をご提示ください。
4. 保証期間内でも次の場合には原則として有料にさせていただきます。
 - (イ) 使用上の誤り及び不当な修理や改造による故障及び損傷
 - (ロ) お買い上げ後の取付場所の移設、輸送、落下等による故障及び損傷
 - (ハ) 火災、地震、水害、落雷、その他天災地変および公害、塩害、ガス害（硫化ガスなど）、異常電圧、指定外の使用電源（電圧、周波数）などによる故障および損傷
 - (ニ) 他の接続機器及び接続部材に起因して生じた故障及び損傷
 - (ホ) 一般使用環境以外（例えば、強震、高温などの場所）に使用された場合の故障及び損傷
 - (ヘ) 取扱説明書に指定する摩耗性の部品、あるいは付属品の故障及び損傷
 - (ト) 本書のご提示がない場合
 - (チ) 本書にお買い上げ年月日、お客様名、販売店名の記入のない場合、あるいは字句を書き替えられた場合
 - (リ) 離島または離島に準ずる遠隔地へ出張修理を行なう場合の出張に要する実費

5. 故障、その他により正常に記録ができなかった場合のデータ補修・記録内容の補償、及び営業上の機会損失等の損害に対する補償は致しかねます。また本機を修理した場合においても同様です。
6. 本書は日本国内においてのみ有効です。
7. 本書は再発行いたしませんので大切に保管してください。

修理メモ

製造番号をご記入ください。

- ※ お客様にご記入いただいた個人情報（保証書控）は、保証期間内の無料修理対応及びその後の安全点検活動のために利用させていただく場合がございますのでご了承ください。
- ※ この保証書は、本書に明示した期間、条件のもとにおいて無料修理をお約束するものです。従ってこの保証書によって、保証書を発行している者（保証責任者）、及びそれ以外の事業者に対するお客様の法律上の権利を制限するものではありませんので、保証期間経過後の修理についてご不明の場合は、お買い上げの販売店にお問い合わせください。
- ※ 保証期間経過後の修理や補修用性能部品の保有期間については、取扱説明書をご覧ください。
- ※ This warranty is valid only in Japan.

グリップモジュール保証書

本書はお買い上げの日から下記期間中故障が発生した場合には〈無料修理規定〉の記載内容で無料修理を行うことをお約束するものです。ご記入いただきました個人情報の利用目的は〈無料修理規定〉に記載しております。お客様の個人情報に関するお問い合わせは、お買い上げの販売店にご連絡ください。詳細は〈無料修理規定〉をご参照ください。

品番	AU-VGRP1G		
保証期間	お買い上げ日から 本体 1年間		
* お買い上げ日	年 月 日		
* お客様	ご住所 _____		
	お名前 _____ 様		
	電話 () -		
* 販売店	住所・販売店名		
	電話 () -		

ご販売店様へ ※印欄は必ず記入してお渡しく下さい。

パナソニック株式会社 AVCネットワークス社

〒571-8503 大阪府門真市松葉町2番15号 TEL (06) 6901-1161

ヨーロッパ連合以外の国の廃棄処分に関する情報



このシンボルマークは EU 域内でのみ有効です。

製品を廃棄する場合には、最寄りの市町村窓口、または販売店で、正しい廃棄方法をお問い合わせください。

パナソニック株式会社 AVCネットワークス社

〒 571-8503 大阪府門真市松葉町 2 番 15 号 ☎ (06) 6901-1161