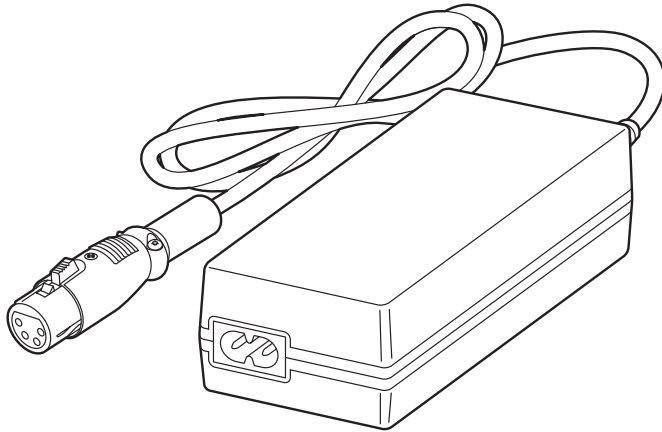


取扱説明書

AC アダプター

品番 **AW-PS551**



商品構成

- AC アダプター (SAE0011)
- 電源コード
- DC ケーブル(Φ 5.5 mm プラグ/Φ 6.5 mm プラグ付)

このたびは、パナソニック製品をお買い上げいただき、まことにありがとうございます。

■取扱説明書をよくお読みのうえ、正しく安全にお使いください。

■ご使用前に「安全上のご注意」(3～6ページ)を必ずお読みください。

■保証書は「お買い上げ日・販売店名」などの記入を確かめ、取扱説明書とともに大切に保管してください。

保証書付き

製造番号は、品質管理上重要なものです。製品本体と保証書の製造番号をお確かめください。

もくじ

安全上のご注意.....	3	接続のしかた	9
付属品	7	故障と思ったら.....	12
概要.....	7	外形寸法図.....	12
使用上のお願い.....	8	保証とアフターサービス (よくお読みください)	13
各部の名前とはたらき	9	定格.....	14

安全上のご注意

必ずお守りください

人への危害、財産の損害を防止するため、必ずお守りいただくことを説明しています。

■ 誤った使い方をしたときに生じる危害や損害の程度を区分して、説明しています。



警告 「死亡や重傷を負うおそれがある内容」です。



注意 「軽傷を負うことや、財産の損害が発生するおそれがある内容」です。

■ お守りいただく内容を次の図記号で説明しています。



してはいけない内容です。



実行しなければならない内容です。

安全上のご注意

必ずお守りください



警告

異常、故障時には直ちに使用を中止する



電源プラグ
を抜く

■異常があったときは、電源プラグを抜く

〔内部に金属や水などの液体、異物が入ったとき、落下などで外装ケースが破損したとき、煙や異臭、異音など〕
が出たとき

(そのまま使用すると、火災や感電の原因になります。)

⇒本機を電源コンセントの近くに設置し、電源プラグに簡単に手が届くようにしてください。

⇒本機を電源から完全に遮断するには、電源プラグを抜く必要があります。

⇒お買い上げの販売店にご相談ください。



■電源プラグは、根元まで確実に差し込む

(差し込みが不完全ですと、感電や発熱による火災の原因になります。)

⇒傷んだプラグやゆるんだコンセントのまま使用しないでください。

■電源プラグのほこりなどは、定期的にとる

(プラグにほこりなどがたまると、湿気などで絶縁不良となり、火災や感電の原因になります。)

⇒半年に一度はプラグを抜いて、乾いた布で拭いてください。

■付属品は、指定の製品を使用する

(本体に誤って指定外の製品を使用すると、火災や事故を起こす原因になります。)



■電源コード・プラグが破損するようなことはしない

〔傷つける、加工する、高温部や熱機器具に近づける、無理に曲げる、ねじる、引っ張る、重いものを載せる、束ねるなど〕

(傷んだまま使用すると、火災・感電・ショートの原因になります。)

⇒電源コードやプラグの修理は、お買い上げの販売店にご相談ください。

(次ページにつづく)

安全上のご注意

必ずお守りください



警告 (つづき)

	<p>■ コンセントや配線機器の定格を超える使い方や、交流 100 V - 240 V 以外での使用はしない (たこ足配線等で、定格を超えると、発熱による火災の原因になります。)</p>
	<p>■ 内部に金属物を入れたり、水などの液体をかけたりぬらしたりしない (ショートや発熱により、火災・感電・故障の原因になります。) ⇒ 機器の上や近くに液体の入った花瓶などの容器や金属物を置かないでください。</p>
 分解禁止	<p>■ 分解や改造をしない (内部には電圧の高い部分があり、感電や火災の原因になります。また、使用機器を損傷することがあります。) ⇒ 内部の点検や修理などは、お買い上げの販売店にご相談ください。</p>
 接触禁止	<p>■ 雷が鳴り出したら、本機や電源プラグには触れない (感電の原因になります。)</p>
 水場使用禁止	<p>■ 水場で使用しない (火災や感電の原因になります。)</p>
 ぬれ手禁止	<p>■ ぬれた手で電源プラグやコネクターに触れない (感電の原因になります。)</p>

安全上のご注意

必ずお守りください



注意

	<p>■ 本機の放熱を妨げない 〔押し入れや本箱など狭いところに入れない、テーブルクロスを掛けたりじゅうたんや布団の上に置かない、横倒し、逆さまにしない〕 (内部に熱がこもり、火災の原因になります。)</p>
	<p>■ 油煙や湯気の当たるところ、湿気やほこりの多いところに置かない (電気が油や水分、ほこりを伝わり、火災・感電の原因になることがあります。たばこの煙なども製品の故障の原因になることがあります。)</p>
	<p>■ 直射日光の当たる場所や異常に温度が高くなる場所に置かない (特に真夏の車内、車のトランクの中は、想像以上に高温(約60℃以上)になりますので、外装ケースや内部部品が劣化するほか、火災の原因になります。) ⇒ 本機を絶対に放置しないでください。</p>
	<p>■ 電源プラグやコネクターを抜くときは、コードを引っ張らない (コードが傷つき、火災や感電の原因になります。) ⇒ 必ずプラグやコネクターを持って抜いてください。</p>
 電源プラグを抜く	<p>■ 長期間使用しないときや、お手入れのときは、電源プラグをコンセントから抜く (火災や感電の原因になります。)</p>
	<p>■ 落としたり、破損させたりしない (本機を落としたり、破損させたりしたまま使用すると、火災や感電の原因となります。) ⇒ 直ちに電源プラグを抜いて、販売店に連絡してください。</p>

付属品

電源コード.....	1本	Φ 5.5 mmプラグ付DC ケーブル(約3 m) [品番：VEEBO115A].....	1
		Φ 6.5 mmプラグ付DC ケーブル(約3 m) [品番：VEEBO116A].....	1

概要

本機は、コンバーチブルカメラおよびその周辺機器、マルチパーパスカメラおよびその周辺機器、ライブスイッチャー用のACアダプターです。

ケーブルの表示内容

- Φ 5.5 mmプラグ付DC ケーブル
<背景色：青色、文字色：白色>

For connection with the following devices.
下記製品との接続にご使用ください。
与以下装置连接时, 请使用这根电缆。



AW-RP301/RP305/RP501/RP505/RP555
AW-RC400 AW-DU600 AW-IF400

φ5.5

- Φ 6.5 mmプラグ付DC ケーブル
<背景色：黄色、文字色：黒色>

For connection with the following devices.
下記製品との接続にご使用ください。
与以下装置连接时, 请使用这根电缆。



AW-E300/E300SP/E300A/E600/E800/E800A
AW-E350/E650/E655/E750/E860
AW-EX500,AW-SW300/SW350,AK-HC1500

φ6.5

使用上のお願い

接続機器の極性表示を確認してください。
DC ケーブルは、接続機器のDC 入力極性表示と適合するものを使用してください。

- 本ACアダプターを複数台使用して、直列接続および並列接続することはできません。
 - 取り扱いが正しいに
落としたり、強い衝撃を与えますと故障や事故の原因になります。
 - 使用温度範囲は、0℃～40℃でお使いください。
0℃以下の寒い所や、40℃以上の暑い所では内部の部品に悪影響を与えるおそれがあります。
 - 屋外での使用は、故障の原因となりますのでおやめください。
 - お手入れのしかた
電源プラグを抜き、乾いた布で拭いてください。
汚れが取れにくいときは、うすめた台所用洗剤(中性)を布にしみ込ませ、よく絞り、軽く拭いてください。
- お願い
- ベンジンやシンナーなど揮発性のものは使用しないでください。
 - 化学ぞうきんを使用するときは、その注意事項をよくお読みください。
- 本機のご使用を終え廃棄されるときは、お買い上げの販売店にご相談ください。

各部の名前とはたらき

① 電源端子

付属の電源コードを接続します。

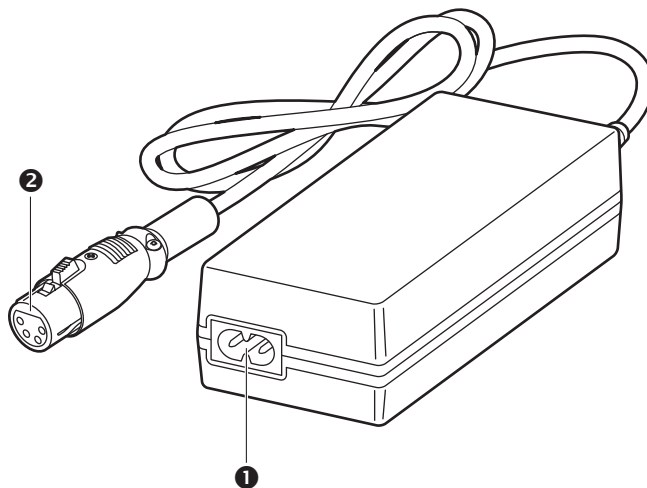
② DC12 V 出力コネクタ [12V === OUT]

(4P 丸型コネクタ)

コンバーチブルカメラおよびその周辺機器、マルチパーパスカメラおよびその周辺機器、ライブスイッチャーのDC12 V 入力コネクタ [DC 12 V IN] と、付属のDCケーブルで接続します。



ピン番号	信号名
1	GND
2	NC
3	NC
4	DC 12 V



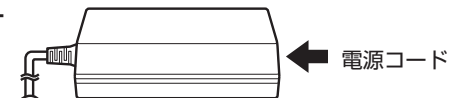
接続のしかた

Φ5.5 mm プラグ付DCケーブル [品番 : VEEB0115A] と、Φ6.5 mm プラグ付DCケーブル [品番 : VEEB0116A] は、+-の極性が違いますので、接続する機器とケーブルの表示に注意してください。

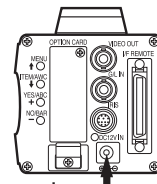
- 接続はすべての機器の電源を切った状態で行ってください。
- 本機のDC12 V 出力コネクタと、コンバーチブルカメラのDC12 V 入力コネクタを、付属のΦ6.5 mm プラグ付DCケーブルで接続します。
- その他の機器に接続する場合は、その機器のDC12 V 入力コネクタに適合したDCケーブルをお使いください。

接続のしかた

ACアダプター
AW-PS551

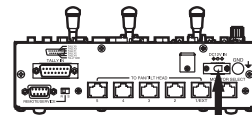


Φ6.5 mm プラグ付DCケーブル [品番: VEEBO116A]



Φ6.5 mm

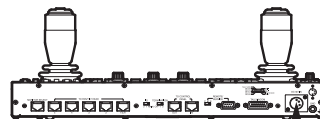
適合機種：
コンバーチブルカメラ、
AK-HC1500、
AW-SW350 など



Φ5.5 mm

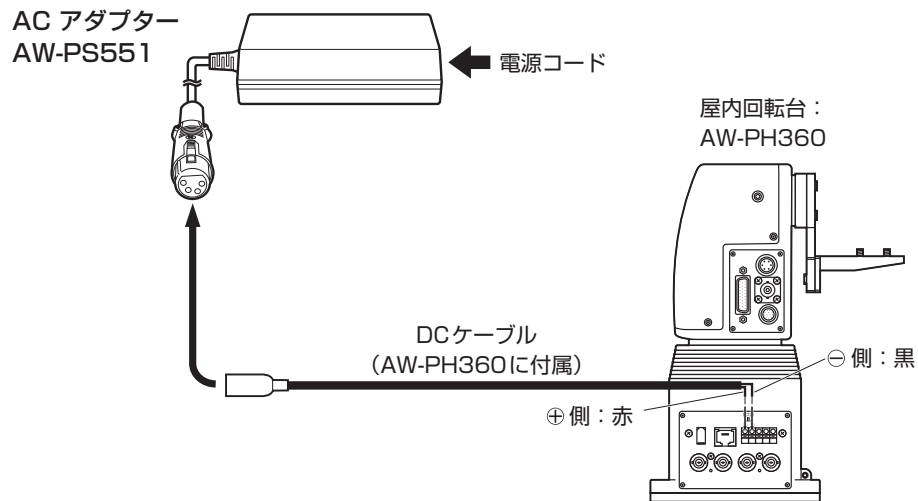
適合機種：
AW-RP555、
AW-RC400、
AW-IF400、
AW-DU600 など

Φ5.5 mm プラグ付DCケーブル [品番: VEEBO115A]



適合機種：
AW-RP655、
AW-RP400、
AK-HRP150 など

接続のしかた



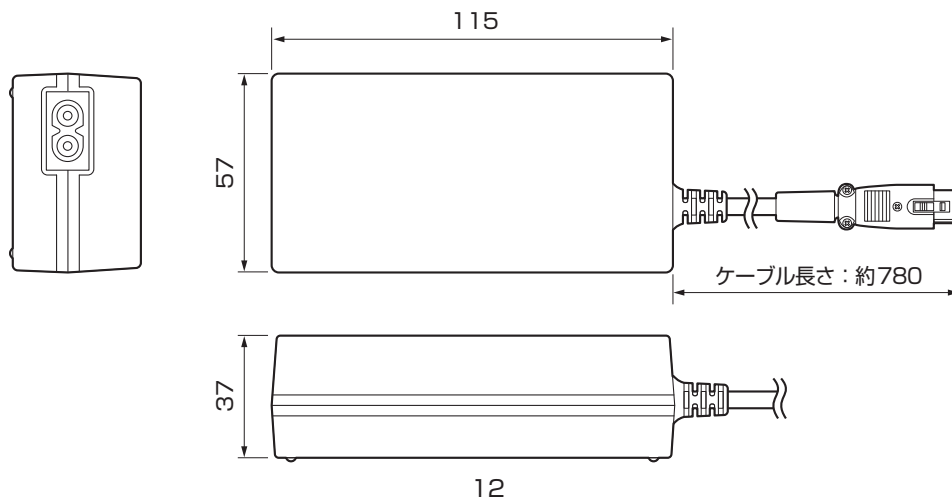
AW-PH360のDCケーブルは、AW-PH360の生産時期により付属していない場合があります。
詳しくは、お買い上げの販売店にお問い合わせください。

故障と思ったら

症状	原因・対策
DC12 Vが正常に出力されない	定格出力以上の機器を接続、または接続機器が短絡状態の場合、過電流保護回路により、DC12 Vが正常に出力されなくなります。 その場合は販売店に相談してください。

外形寸法図

単位：mm



保証とアフターサービス(よくお読みください)

故障・修理・お取扱い・メンテナンスなどのご相談は、まず、**お買い上げの販売店**へ、お申し付けください。

お買い上げの販売店がご不明の場合は、当社(裏表紙)までご連絡ください。

※内容により、お近くの窓口をご紹介させていただく場合がございますので、ご了承ください。

■保証書(本書に付属)

お買い上げ日・販売店名などの記入を必ずお確かめの上、お買い上げの販売店からお受け取りください。内容をよくお読みいただいた上、大切に保存してください。万一、保証期間内に故障が生じた場合には、保証書記載内容に基づき、「無料修理」させていただきます。

保証期間: お買い上げ日から本体1年間

■補修用性能部品の保有期間 **8年**

当社では、このACアダプターの補修用性能部品を、製造打ち切り後、8年間保有しています。
※補修用性能部品とは、その製品の機能を維持するために必要な部品です。

■保守・点検

保守・点検は機器の機能を常に良好な状態に維持し、お客様が安心してご使用していただくためのものです。部品の劣化、ごみ、ホコリの付着などによる突発的な故障、トラブルを未然に防ぐとともに、安定した機能、性能の維持のために、定期的な保守・点検を推奨いたします。保守・点検(有料)についての詳しい内容は、お買い上げの販売店にご相談ください。

修理を依頼される時

この取扱説明書を再度ご確認ください。お買い上げの販売店までご連絡ください。

■保証期間中の修理は...

保証書の記載内容に従って、修理させていただきます。詳しくは、保証書をご覧ください。

■保証期間経過後の修理は...

修理により、機能、性能の回復が可能な場合は、ご希望により有料で修理させていただきます。

ご連絡いただきたい内容

品名	ACアダプター
品番	AW-PS551
製造番号	
お買い上げ日	
故障の状況	

定格

定格入力

AC (⤿) 100 V - 240 V、50/60 Hz、1.2 A

定格出力

DC (—) 12 V、3.0 A

 は安全項目です。

使用温度範囲：0℃ ～ 40℃

許容湿度範囲：20%～ 90% (結露なきこと)

外形寸法 (幅×高さ×奥行)

: 57 mm × 37 mm × 115 mm

質量 : 約260 g

仕上げ : 黒色、樹脂成形

付属の電源コードは、定格がAC 125 V以下です。
AC 100 V ～ 120 Vで使用してください。

ヨーロッパ連合以外の国の廃棄処分に関する情報



このシンボルマークはEU域内でのみ有効です。

製品を廃棄する場合には、最寄りの市町村窓口、または販売店で、正しい廃棄方法をお問い合わせください。

〈無料修理規定〉

1. 取扱説明書、本体貼付ラベル等の注意書に従った使用状態で保証期間内に故障した場合には、無料修理をさせていただきます。
2. 無料修理をご依頼になる場合には、お買い上げの販売店にお申しつけください。
3. この商品は出張修理させていただきますので、修理に際し、本書をご提示ください。
4. 保証期間内でも次の場合には原則として有料にさせていただきます。
 - (イ) 使用上の誤り及び不当な修理や改造による故障及び損傷
 - (ロ) お買い上げ後の取付場所の移設、輸送、落下等による故障及び損傷
 - (ハ) 火災、地震、水害、落雷、その他天災地変および公害、塩害、ガス害(硫化ガスなど)、異常電圧、指定外の使用電源(電圧、周波数)などによる故障および損傷
 - (ニ) 他の接続機器及び接続部材に起因して生じた故障及び損傷
 - (ホ) 一般使用環境以外(例えば、強震、高温などの場所)に使用された場合の故障及び損傷
 - (ヘ) 取扱説明書に指定する摩耗性の部品、あるいは付属品の故障及び損傷
 - (ト) 本書のご提示がない場合
 - (チ) 本書にお買い上げ年月日、お客様名、販売店名の記入のない場合、あるいは字句を書き替えられた場合
 - (リ) 離島または離島に準ずる遠隔地へ出張修理を行なう場合の出張に要する実費

5. 故障、その他により正常に記録ができなかった場合のデータ補修・記録内容の補償、及び営業上の機会損失等の損害に対する補償は致しかねます。また本機を修理した場合においても同様です。
6. 本書は日本国内においてのみ有効です。
7. 本書は再発行いたしませんので大切に保管してください。

修理メモ

製造番号をご記入ください。

※お客様にご記入いただいた個人情報(保証書控)は、保証期間内の無料修理対応及びその後の安全点検活動のために利用させていただきます場合がございますのでご了承ください。

※この保証書は、本書に明示した期間、条件のもとにおいて無料修理をお約束するものです。従ってこの保証書によって、保証書を発行している者(保証責任者)、及びそれ以外の事業者に対するお客様の法律上の権利を制限するものではありませんので、保証期間経過後の修理についてご不明の場合は、お買い上げの販売店にお問い合わせください。

※保証期間経過後の修理や補修用性能部品の保有期間については、取扱説明書をご覧ください。

※ This warranty is valid only in Japan.

Panasonic

出張修理

ACアダプター 保証書

本書はお買い上げの日から右記期間中故障が発生した場合には〈無料修理規定〉の記載内容で無料修理を行うことをお約束するものです。ご記入いただきました個人情報の利用目的は〈無料修理規定〉に記載しております。お客様の個人情報に関するお問い合わせは、お買い上げの販売店にご連絡ください。詳細は〈無料修理規定〉をご参照ください。

パナソニック株式会社 AVCネットワークス社

〒571-8504 大阪府門真市松生町1番15号 TEL (06) 6901-1161

品番	AW-PS551		
保証期間	お買い上げ日から 本体 1年間		
* お買い上げ日	年	月	日
* お客様	ご住所 _____ お名前 _____ 様 電話 () -		
* 販売店	住所・販売店名 _____ 電話 () -		

ご販売店様へ ※印欄は必ず記入してお渡しください。

パナソニック株式会社 AVCネットワークス社

〒571-8504 大阪府門真市松生町1番15号 ☎ (06) 6901-1161

© Panasonic Corporation 2016