

取扱説明書

プロジェクター用 スモークカットフィルター

業務用

品番 ET-SFD310

このたびは、パナソニック製品をお買い上げいただき、まことにありがとうございます。

■この取扱説明書とプロジェクターの取扱説明書をよくお読みのうえ、正しく安全にお使いください。

※本書でのプロジェクターのイメージは PT-DZ8700 を例にしています。

■ 部品交換の前に

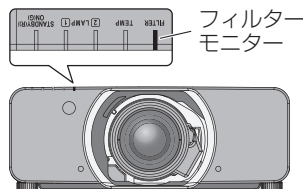
- 部品交換を行うときは、必ずプロジェクターの電源を切り、プロジェクターの電源プラグをコンセントから抜いてください。
- プロジェクターの電源を切るときは、プロジェクター取扱説明書の『電源を切る』の手順を必ずお守りください。

お願い：

- 再利用はできません。必ず未使用品と交換してください。
- 水洗いをしないでください。
- スモークカットフィルター本体からフィルターを取り外さないでください。
- 本スモークカットフィルターを取り付けたプロジェクターは必ずフィルタータイプの設定を切り換えてください。そのまま使用を続けるとプロジェクターの故障の原因となるため、約 10 分後に電源が切れます。(電源が切れるまでの時間が、1 分刻みで表示されます。)

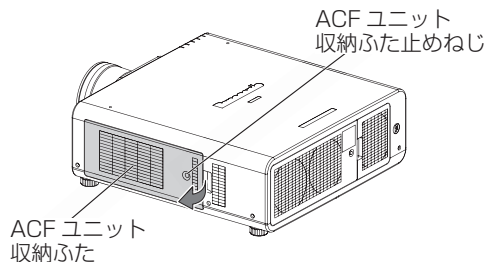
お知らせ：

- フィルタータイプを「SPECIAL」に設定するとファンの回転数が増大し、プロジェクターの<フィルターモニター>が緑点滅します。
- スモークカットフィルター装着時は、プロジェクターの横幅が約30mm増加します。
- 本フィルターはスモーク環境で約 24 時間使用できます。
24時間以上使用するとプロジェクター本体の故障の原因となり、点検・修理が必要になる場合があります。
- 高地（海拔1400m以上）および使用環境温度が35℃以上の場合には、本フィルターは使用できません。



■ スモークカットフィルターの取り付け

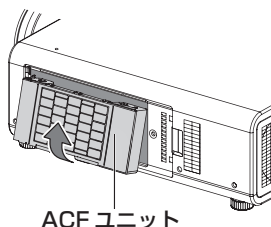
- (1) 「ACFユニット収納ふた止めねじ」(1本)をプラスドライバーで反時計方向に空回りするまで回し、「ACFユニット収納ふた」を取り外す



お願い：

- 取り外した「ACFユニット収納ふた」は大切に保管しておいてください。

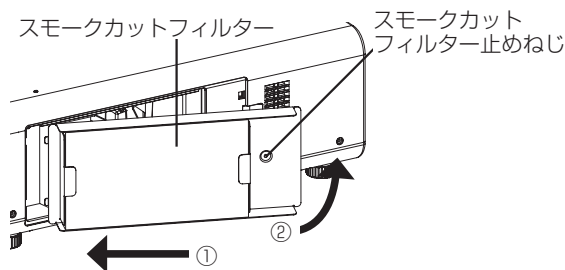
- (2) プロジェクター本体から「ACFユニット」を取り外す



お願い：

- 取り外した「ACFユニット」は大切に保管保管しておいてください。

- (3) 「スモークカットフィルター」を図①、②の手順で取り付け、「スモークカットフィルター止めねじ」(1本)をしっかりと締めつける

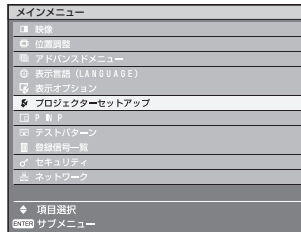


お願い：

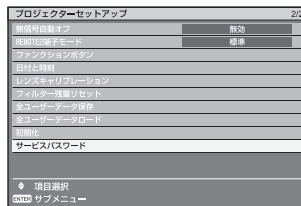
- 取り付けに際しては、必ずプロジェクター本体の安定を確保して、スモークカットフィルター本体が落下しても安全な場所で実施してください。
- プロジェクターの電源を入れるときは、スモークカットフィルターを必ず取り付けて使用してください。スモークカットフィルターを取り付けずに使用するとゴミやほこりを吸い込み、故障の原因となります。

■ ファンモードの設定変更


- (1) 「スモークカットフィルター」を取り付け後、プロジェクターの電源を入れ、<MENU> ボタンを押して「メインメニュー」画面を表示し、「プロジェクターセットアップ」を選択して<ENTER> ボタンを押す



- (2) 「プロジェクターセットアップ」メニューの「サービスパスワード」を選択し、<ENTER> ボタンを押す



- (3) 「サービスパスワード」入力画面で、リモコンの数字<1> ボタンを押して「1111」を入力し、<ENTER> ボタンを押す



- (4) 「エアフィルター」画面で、◀▶ボタンで「フィルタータイプ」を「ノーマル」から「SPECIAL」へ切り換える



お願い：

- 本フィルターの使用が終了し、ACFユニットに交換したときには、「フィルタータイプ」を「ノーマル」に設定し直して、<フィルターモニター>の緑点滅が消えることを確認してください。フィルタータイプの設定を切り換えずにそのまま使用を続けると、プロジェクターの故障の原因となります。

- (5) <MENU> ボタンを押してメニューを抜ける

お知らせ：

- ACFユニットからスモークカットフィルターへ交換されたかどうかの確認を促すため、「フィルターを確認してください。」とメッセージが表示されます。

お願い：

- ・ 包装材料は製品を取り出したあと、適切に処理してください。

■廃棄について

製品を廃棄する場合には、最寄りの市町村窓口、または販売店で正しい廃棄方法をお問い合わせください。

パナソニック株式会社 コネクティッドソリューションズ社

〒 571-8503 大阪府門真市松葉町 2 番 15 号

© Panasonic Corporation 2010

SS0710AM1047 -PS