

RAMSA

Panasonic

ENGワイヤレス用

ラベリアマイクロホン

WM-LA02-K
(ブラック)

WM-LA02-W
(ホワイト)

品番

取扱説明書

- この説明書と添付の保証書をよくお読みのうえ、正しくお使いください。そのあと大切に保存し、必要なときお読みください。
- 保証書は必ず「お買い上げ日・販売店名」などの記入を確かめて、販売店からお受け取りください。



保証書別添付

上手に使って上手に節電

このたびは、ラムサ ラベリアマイクロホンをお買い上げいただきまして、まことにありがとうございました。

概要

本機は小型ワイヤレス送信機（WX-TA840, WX-TB840）用の小型無指向性ラベリアマイクロホンです。

安全上のご注意

必ずお守りください

お使いになる人や他の人への危害、財産への損害を未然に防止するため、必ずお守りいただくことを、次のように説明しています。

■表示内容を見逃して誤った使い方をしたときに生じる危害や損害の程度を、次の表示で説明しています。



警告

この表示の欄は、「死亡または重傷などを負う可能性が想定される」内容です。

■お守りいただく内容の種類を、次の絵表示で区分し、説明しています。



この絵表示は、必ず実行していただく「強制」の内容です。



警告

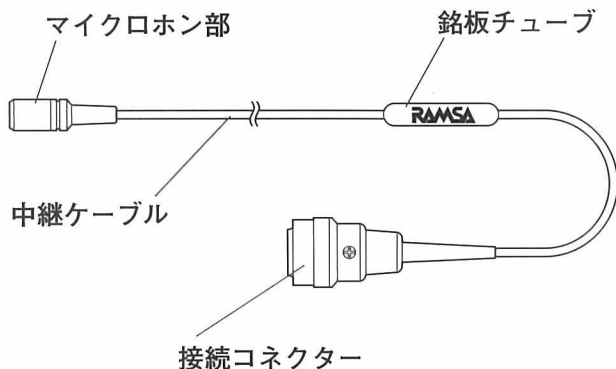
屋外で使用するとき雷が
鳴り出したら、体から離す



落雷の原因となります。

- ただちに使用をやめ、体からマイクを遠ざけてください。

各部の名前



カラー金属ウインドスクリーン
(付属品)



ウレタン製ウインドスクリーン(付属品)

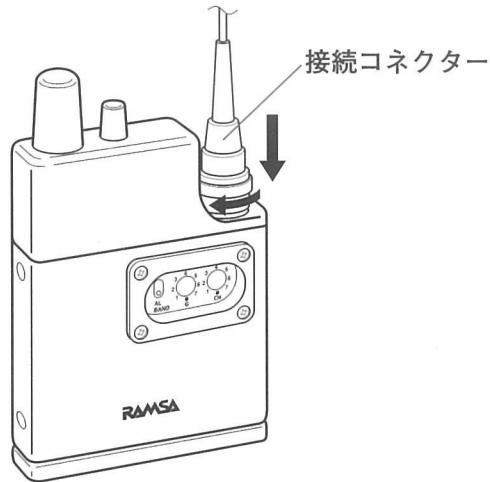


マイクホルダー
〔付属品：ネクタイピン型(たて、よこ)、安全ピン型〕

接続のしかた

接続コネクタを押しながら接続し、右に回してロックしてください。

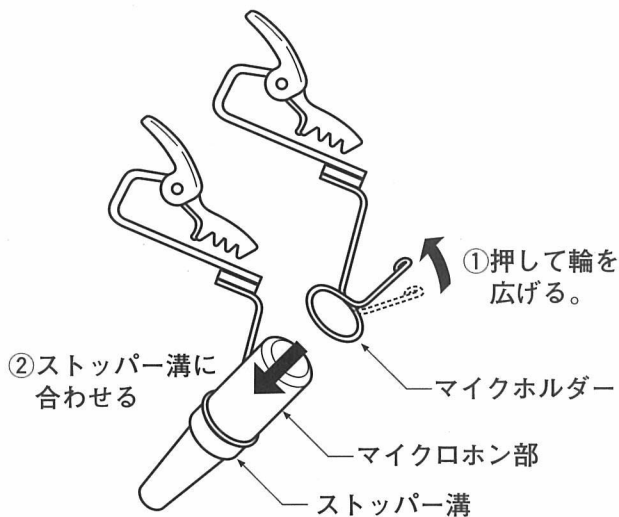
●WX-TA840またはWX-TB840への接続例



付属品の取り付けかた

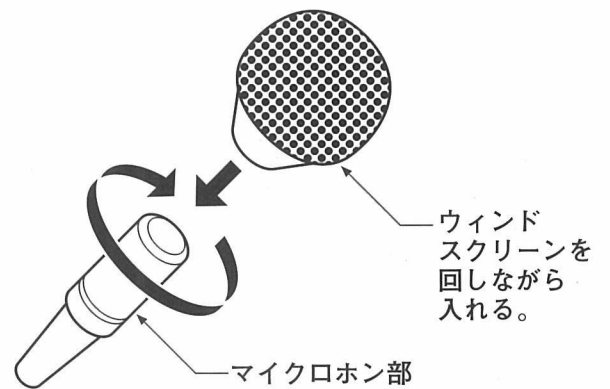
●マイクホルダーのとりつけかた

- ①スプリングを押して輪を広げます。
- ②スプリングとストッパー溝に合わせて、固定します。

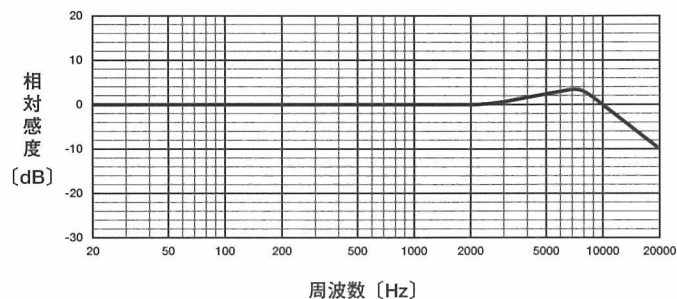


●ウィンドスクリーンのとりつけかた

- 回しながら静かに入れてください。



周波数特性



定格・付属品

■定格

方式：バックエレクトレットコンデンサー形

周波数特性：20 Hz～20 kHz

指向性：無指向性

感度：-40 dB (0 dB=1 V/Pa)

自己雑音：28 dB SPL

最大入力音圧：130 dB SPL

電源：本体より供給

出力コード：φ2 2芯シールド線 1.2 m

使用温度範囲：0℃～+40℃

寸法：φ6×12 mm (マイク部)

質量：約22 g

仕上げ

WM-LA02-K：黒クロームメッキ

WM-LA02-W：ニッケル梨地メッキ

■付属品

ネクタイピン型マイクホルダー(たて型) ……1

ネクタイピン型マイクホルダー(よこ型) ……1

安全ピン型マイクホルダー ……1

ウインドスクリーン(ウレタン) ……1

ウインドスクリーン(カラー金属) ……1

ソフトケース ……1

■別売品

ネクタイピン型マイクホルダー(WM-LA02TH)

……………6個/1組(たて、よこ各3個)

安全ピン型マイクホルダー(WM-LA02PH) ……3個/1組

ウインドスクリーン(カラー金属)(WM-LA02WS) ……10個/1組

保証とアフターサービス (よくお読みください)

修理・お取り扱い・お手入れなどのご相談は…
まず、お買い上げの販売店へお申し付けください
修理は、サービス会社・販売会社の「修理相談窓口」
へ！

■保証書(別添付)

必ず、お買い上げの販売店からお買い上げ日・販売店名などの記入をお確かめのうえ受け取り、よくお読みのと、大切に保管してください。

保証期間：お買い上げ日から1年間

■修理を依頼される時

接続コネクタを抜いて、お買い上げの販売店へご連絡ください。

●保証期間中は

保証書の規定に従って出張修理をさせていただきます。

●保証期間を過ぎているときは

修理すれば使用できる商品については、ご要望により修理させていただきます。

便利メモ おぼえのため 記入されると 便利です	お買い上げ日	年	月	日	品番	WM-LA02-K/WM-LA02-W
	販売店名	電話 () -				

パナソニック システムネットワークス株式会社

〒153-8687 東京都目黒区下目黒二丁目3番8号

電話 フリーダイヤル 0120-878-410