



保証書別添付

このたびは、ワイヤレスインターカムシステム ヘッドセットをお買い上げいただき、まことにありがとうございました。

- ・この取扱説明書と保証書をよくお読みのうえ、正しくお使いください。そのあと保存し、必要なときにお読みください。
- ・保証書は「お買い上げ日・販売店名」などの記入を必ず確かめ、販売店からお受け取りください。

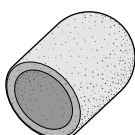
1.はじめに

商品概要

本機はポータブルトランシーバー WX-CT11（別売品）に接続して使用するヘッドセットです。

付属品をご確認ください

- クリップ ……………1 (本体に装着済み)
- ウィンドスクリーン…1 (本体に装着済み)
- 取扱説明書（本書） …1
- 保証書 ……………1



2.安全上のご注意 必ずお守りください

お使いになる人や他の人への危害、財産への損害を未然に防止するため、必ずお守りいただくことを、次のように説明しています。

■表示内容を見逃して誤った使い方をしたときに生じる危害や損害の程度を、次の表示で区分し、説明しています。

警告 この表示の欄は、「死亡または重傷などを負う可能性が想定される」内容です。

■お守りいただく内容の種類を、次の絵表示で区分し、説明しています。

この絵表示は、してはいけない「禁止」内容です。

警告

■分解しない、改造しない



火災や感電の原因になります。

分解禁止

- 修理や点検は、必ず販売店にご依頼ください。

■音量を上げすぎない



大きすぎる音量は耳を痛める原因になります。


禁止

- 適切な音量に調節してください。

3.取り扱い上のごお願い


●水滴が付いたときは

すぐに乾いた布でふき、よく乾かしてからご使用ください。雨天での使用や濡れた手での使用は避けてください。



●放置しない

ストーブの上や真夏の閉め切った車内のような温度の高い場所・湿度の高い場所には放置しないでください。



●ウィンドスクリーンが汚れたときは

本体から取り外し、台所用洗剤（中性）で洗い、水でよくすすいでください。完全に乾いたらご使用ください。

4.各部のなまえ



5.ヘッドセットを取り付ける

1. ヘッドセットを装着する

ヘッドセットの向きは左右どちらでも装着できます。お好みに合わせ、マイクアーム部が顔の右側または左側になるようにしてください。

[取付例]



2. ヘッドセットとポータブルトランシーバーを接続する

ヘッドセットのケーブルをポータブルトランシーバーに接続します。

3. ポータブルトランシーバーを装着する

ベルトなどに装着します。



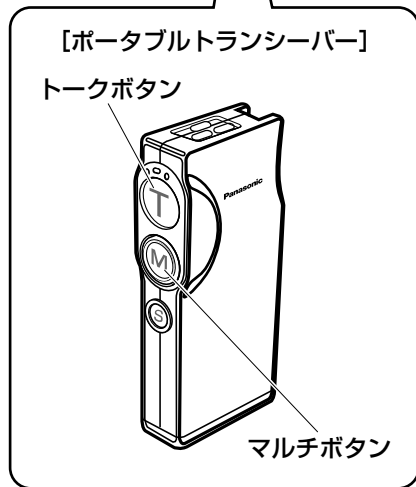
6.通話をする

通話操作はポータブルトランシーバーで行います。

ポータブルトランシーバーのトークボタン動作が“PTT（ボタンを押している間だけ通話ができる）”の場合を例に通話方法を説明します。

実際に使用する際は、ポータブルトランシーバーの取扱説明書をお読みください。また、トークボタンなどの設定内容をシステム管理者にご確認ください。

【センターマイク】



1. トークボタンを押し続け、“ブーピピッ”と鳴ったらマイクに向かって話す
 - グループ内のメンバーおよびセンターマイクに音声が届きます。
 - “ブーブブブッ”と鳴ったときはやり直してください。
2. 話し終わったらトークボタンを離す

7.仕様

マイクロホン	型式：エレクトレットコンデンサマイクロホン 指向性：単一指向性 出力インピーダンス：2.2 kΩ 感度：-44 dB (1 kHz)
スピーカー	型式：ダイナミック形 インピーダンス：35 Ω 最大出力音圧：120 dB SPL 周波数特性：150 Hz～6 kHz
ケーブル	長さ：約1 000 mm φ3.5モノラルジャック（イヤホン用） φ2.5モノラルジャック（マイク用）
使用温度範囲	0 °C～+40 °C
質量	約100 g
仕上げ	本体：ナイロン66樹脂 N2.5近似色

8.保証とアフターサービス よくお読みください

修理・お取り扱い・お手入れ
などのご相談は…
まず、お買い上げの販売店へ
お申し付けください

■保証書（別添付）

お買い上げ日・販売店名などの記入を必ず確かめ、お買い上げの販売店からお受け取りください。よくお読みのと、保存してください。

保証期間：お買い上げ日から本体1年間

■補修用性能部品の保有期間

当社は、このヘッドセットの補修用性能部品を、製造打ち切り後7年保有しています。

注）補修用性能部品とは、その製品の機能を維持するために必要な部品です。

修理を依頼される時

お買い上げの販売店へご連絡ください。

- 保証期間中は
保証書の規定に従ってお買い上げの販売店が修理をさせていただきますので、恐れ入りますが、製品に保証書を添えてご持参ください。
- 保証期間を過ぎているときは
修理すれば使用できる製品については、ご希望により有料で修理させていただきます。

ご連絡いただきたい内容	
品名	ヘッドセット
品番	WX-CM13
お買い上げ日	年 月 日
故障の状況	できるだけ具体的に

- 修理料金の仕組み

修理料金は、技術料・部品代・出張料などで構成されています。

技術料 は、診断・故障箇所の修理および部品交換・調整・修理完了時の点検などの作業にかかる費用です。

部品代 は、修理に使用した部品および補助材料代です。

出張料 は、製品のある場所へ技術者を派遣する場合の費用です。

便利メモ（おぼえのため、記入されると便利です）

お買い上げ日	年 月 日	品番	WX-CM13
販売店名	☎ () -		

松下電器産業株式会社

松下通信工業株式会社 AVマルチメディアビジネスユニット

〒223-8639 横浜市港北区綱島東四丁目3番1号 ☎(045) 531-1231 (大代表)